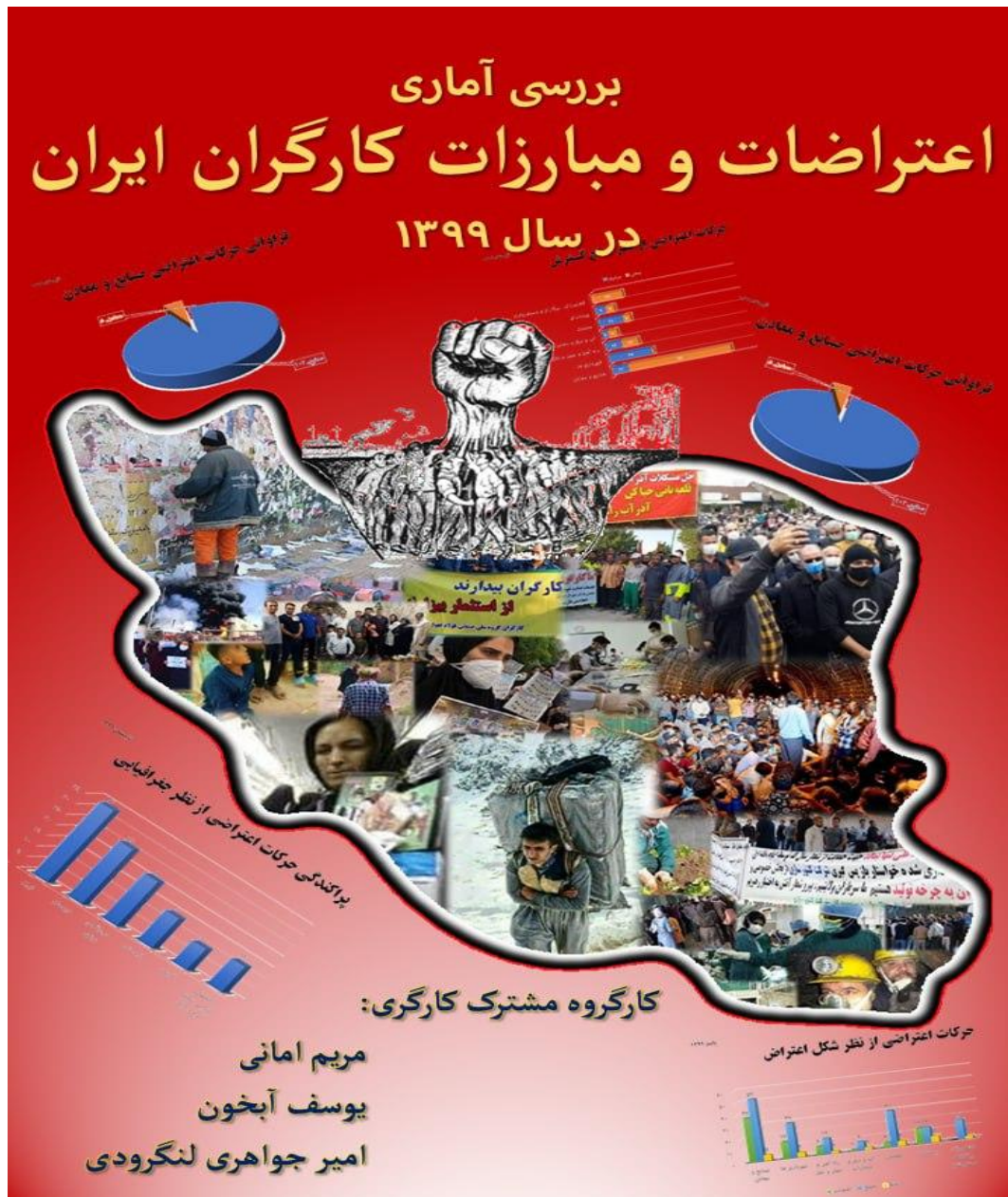


# بررسی آماری اعتراضات و مبارزات کارگران ایران در سال ۱۳۹۹

د. ارگ روه مشه ترک د ارگ ری: مریم امانی - یوسف آبخون - امیر جواهری لنگرودی

تیر ۱۴۰۰ برابر ژوئن ۲۰۲۱



## معرفی روند این بررسی:

برای دستیابی به آمار و ارقام، جدا سازی مضمونی و ساختار این واریسی از «روزشمار کارگری هفته» در طول سال ۱۳۹۹ که ما آنرا به شکل هفتگی فراهم آورده و در سایت روزشمار کارگری جای دادیم (۱)، استفاده شده و ما آنرا پایه‌ی توافق کار گروه قرار

دادیم تا براساس یک تقسیم کار درونی آرایش لازم را برای این واریسی به شکل زیر پیش ببریم.

۱- عمده‌ی منابع خبری ما خبرگزاری‌های رسمی (خبرگزاری ایلنا، ایسنا، مهر، فارس و گاهی تسنیم و برخی روزنامه‌های چاپ داخل از جمله: شرق- کارو کارگر - آفتاب- دنیای اقتصاد و...) (کانال‌های تلگرامی متمرکز حول مسائل کارگری، تشکل‌های سندیکایی مستقل، کانال تلگرامی کانون نویسندگان، کانال روزنامه نگاران مستقل ایران، سایت‌ها و وبلاگ‌ها و شبکه‌های مجازی مستقل و خبرهای دریافتی به آدرس‌های روز شمار کارگری است.

۲- لازم به یادآوری است که در فهرست برداری، آمار حوادث و رویکردهای کارگری حین کار را به دلیل حجم اخبار در جداول ترسیمی جای ندادیم. بر آن شدیم که تمامی حوادث حین کار سال ۹۹ را جداگانه فهرست و در فرصتی دیگر منتشر کنیم.

### نتایج روزشمار کارگری سال ۱۳۹۹

نتایج داده‌های آماری از روزشمار کارگری در سال ۹۹ نشان می‌دهد که جنبش کارگری ما در سال گذشته، سازمان یافته‌تر، آگاه‌تر و رزمنده‌تر به پیش رفته است.

این آمار از مجموع نزدیک به چهار هزار (۴۰۰۰) صفحه از اخبار روزشمار کارگری با مجموع شش هزار و ششصد و چهارده (۶۶۱۴) خبر با میانگین ششصد (۶۰۰) خبر در هر ماه، جمع آوری شده است. که کمیت تحرکات کارگران در همین نگاه نخست، خیره کننده است.

در سال گذشته، حدود هزار و نهصد (۱۹۰۰) حرکت اعتراضی کارگری رخ داده است که افزایشی نزدیک به پنجاه و پنج (۵۵) تا شصت (۶۰) درصد نسبت به سال قبل از آن را نشان می‌دهد.

داده‌های آماری ما از نتایج روزشمار کارگری در سال گذشته، همچنین نشان می‌دهد که فراوانی حرکات سازمان یافته سراسری کارگری در رشته‌های گوناگون، نسبت به حرکات جداگانه و در برابر کارفرمایان منفرد، افزایش چشمگیری پیدا کرده و حتی در برخی گروه‌ها، مثل معلمان، این نسبت برتری یافته است. هم چنین فراوانی حرکات کارگری در برابر نهادهای دولتی نسبت به حرکات جداگانه‌ی منفرد در محیط‌های کار نیز افزایش یافته است. این دو جنبه، حاکی از پیشروی سازمان یافته، آگاهانه و هوشیارانه‌ی کارگران کشور در سال گذشته است و نشان می‌دهد که آن‌ها به عنوان طبقه‌ای واحد و متحد و رزمنده وارد میدان مبارزه‌ی طبقاتی می‌شوند.

این پیشروی شگفت‌آور طبقاتی کارگران در سال گذشته، که علی‌رغم همه‌ی دشواری‌ها و سخت‌تر شدن شرایط، فلاکت اقتصادی و ویرانی تولید، فضای نومیدکننده‌ی بعد از سرکوب خونین قیام سال ۱۳۹۸ زحمت‌کشان و حاشیه‌نشینان، که به بهای جان هزاران نفر و اسارت و شکنجه‌ی بسیاری تمام شد، و هم‌چنین هراس از کشتار عمومی بیماری همه‌گیر کرونا، در تاریخ جنبش کارگری کشور ما بی‌سابقه است.


مبارزات علنی، گسترده و وسیع کارگران ایران در سال گذشته که با فداکاری‌های انقلابی و هوشیاری در مبارزه با پلیدترین پلیس سیاسی با از جان‌گذشتگی، شرایط مبارزات طولانی را که در یک نمونه تا حد آفرینش حماسه‌ی ملی مبارزات کارگران هفت تپه به پیش رفت، به امیدی برای زحمتکشان و محرومان کشور در رهایی از شر رژیم اسلامی تحمل کردند، سران رژیم اسلامی را واداشت به هر خبثت و جنایتی دست زنند؛ اما نه تنها قادر نشدند تا مانعی در برابر پیشروی کارگران ایجاد کنند، بلکه حتی در مواردی مثل لغو خصوصی‌سازی برخی از مراکز تولیدی، ناگزیر به عقب‌نشینی شدند.

ارزیابی ما از جنبش کارگری کشور در سال گذشته بر پایه‌ی داده‌های آماری و جدول‌های نه (۹) گانه‌ی زیر که در مجموع سی و شش (۳۶) جدول برای بازیه زمانی یک ساله، و از جنبه‌ی گوناگون این جنبش از نظر تعداد، فراوانی (جغرافیایی، سازمان‌یافتگی، سراسری یا محلی، در برابر نهادهای دولتی و یا کارفرمایان منفرد) تنظیم شده، استوار است. و امیدمان این است هر کسی بتواند فارغ از پیش‌داوری‌ها و با نگاهی به این جدول‌ها و نمودارها، ارزیابی مستقل خود را، از جنبش کارگری آن‌طور که هست و نه آن‌طور که ما می‌خواهیم، به دست بیاورد.

تأکید بر این نکته، مهم و ضروری است که آمار ما از مبارزات کارگری در سال گذشته تنها بخش محدودی از طبقه‌ی کارگر کشور، حدود سی تا چهل (۳۰-۴۰) درصد را شامل می‌شود. یعنی چند میلیون کارگری از طبقه‌ی کارگر ما که در هزاران کارگاه تولیدی و یا خدماتی درگیر کار و مبارزه‌اند و صدای‌شان، مگر در شورش‌ها و قیام‌های شهری، به جایی نمی‌رسد، در این بررسی آماری، نیامده‌اند. از این رو به حساب آمدن این نیروی عظیم طبقاتی، چالش بزرگ جنبش کارگری ما در سال‌های آتی است. چرا که مبارزات کارگران ما هر قدر سازمان‌یافته، هر اندازه گسترده و وسیع و با فداکاری‌های بسیار هم، قادر به برهم زدن توازن قوای موجود، حتی در تأمین حداقل خواست‌های ابتدایی خود برای امکان زندگی شرافتمندانه انسانی نخواهد بود. خواستی که در حال حاضر به تحولات اساسی در اوضاع سیاسی و اقتصادی کشور ما مشروط شده است و برآمد عمومی جنبش توده‌ای می‌تواند آن‌را به جلو هدایت نماید. باید در این راه با همگامی و همگرایی‌های هر چه وسیع‌تری جنبش کارگری را به جلو برد!

## تورم و گرانی و رشد بیکار سازی سال ۹۹:

نقطه‌ی اتکای تورم نقطه به نقطه در تمامی سال ۹۹ با گرانی اقلام خوراکی از ابتدای سال تا پایان آن و در ادامه ۳۰۰ درصد افزایش قیمت کالاها نمود یافته است. در این میان کارفرمایان سود خوبی چه در کارخانه‌های مواد غذایی، دارویی، و چه در عرصه فولادی صادراتی، داشته‌اند. دلار هم از کانال ۱۲ هزار تومان در اول امسال به بیش از ۲۴ هزار تومان و بالاتر رسید که نتیجه‌اش گران شدن همه‌ی اقلام بوده است. تولیدکنندگان با گران کردن اجناس خود و دولت با گران کردن دلار، سود برده‌اند در این میان تنها کارگران هستند که حقوق‌شان ثابت مانده است و صد البته مسئله‌ی گرانی همه‌ی ابعاد زندگی مردم جامعه‌ی ما را متأثر می‌کند.



برپایه‌ی گزارش مرکز آمار ایران که در نمودار بالا منعکس است - و به گمان ما خیلی هم دقیق نیست - و نوعی صحنه آرایی است که برای سهولت محاسبه‌ی سبد معیشت کمیته‌ی دستمزد شورای عالی کار تنظیم شده است، تورم نقطه به نقطه در بهمن ماه به ۴۸/۲ درصد رسید که نسبت به ابتدای سال جاری بیش از چند برابر است.

در یک ارزیابی مقدماتی از کسری در آمد در بین اصناف و بالطبع تسری آن در زندگی کارگران و زحمتکشان شهری و روستایی و مقتضای امنیت شغلی آنان و خود امر تولید، بیشترین تأثیر منفی را داشته است. در همین رابطه محمدباقر مجتبایی، دبیرکل اتاق اصناف ایران، درباره‌ی کاهش درآمد اصناف در بازه‌ی اسفند ماه ۹۸ گفت: «بیش از ۶۱ هزار میلیارد تومان از میزان فروش اصناف و کسبه در شب عید کاسته شد و از اسفند ۹۸ تا آبان ۹۹ این میزان خسارت وارده به ۲۵۰ هزار میلیارد تومان رسید. با توجه به زنجیره‌ای بودن اقتصاد، این میزان خسارت به سایر بخش‌ها از جمله تولید نیز تسری داده شده است.» (۲)

نکته‌ی گفتنی با توجه به افت قیمت نفت و اختلاس‌های صورت گرفته در این صنعت، همین ورشکستگی و بحران همه جانبه‌ی اقتصادی حادث شده بر کشور است که بار دیگر جمهوری اسلامی را به سوی ستاندن وام از صندوق‌های جهانی می‌کشاند. در این باب وبسایت دویچه وله فارسی ذیل عنوان: «تأکید مجدد رئیس کل بانک مرکزی ایران: به ما وام بدهید!» آورده است: «عبدالناصر همتی از صندوق بین‌المللی پول و بانک جهانی خواسته تا به تقاضای ایران درباره نیازهای مبرم مالی‌اش توجه کنند. رئیس بانک مرکزی اعلام کرده که صندوق بین‌المللی پول زیر فشار آمریکا از دادن وام به ایران اجتناب می‌ورزد. او در یک اجلاس مجازی به آسیب‌های اقتصادی ناشی از شیوع ویروس کرونا اشاره کرد و گفت: «از زمان شیوع بیماری کووید-۱۹ اقتصاد همه کشورها به‌ویژه کشورهای درحال توسعه به شدت آسیب دیده است و ایران یکی از کشورهایایی است که بیشترین آسیب را از این بیماری همه‌گیر در منطقه تجربه کرده است. وی از مسئولان صندوق بین‌المللی پول و بانک جهانی درخواست کرد که "بدون تبعیض" قائل شدن به ایران وام بدهند.» این نخستین باری نیست که ایران طی یک سال گذشته از صندوق بین‌المللی پول تقاضای وام می‌کند. (۳)

### مطالعه‌ی سه ماهه‌ی اول سال ۹۹:

- در سه ماهه‌ی اول سال، فروردین ۳۸۹ عنوان، اردیبهشت ۵۲۹ عنوان و خرداد ۵۱۱ عنوان خبر، مجموعاً ۱۴۲۹ عنوان خبر روبه‌رو بوده‌ایم.

در سه ماهه‌ی اول سال؛ در بخش خدمات به ترتیب اعتراضات کارگران شهرداری‌ها، راه آهن، آب و برق، معلمان و پرستاران را مورد واریسی قرار دادیم. در تفکیک هر محور اعتراضی تلاش شده کمیت حرکات و در ستون توضیحات موضوع هر سطح از اعتراضات را توضیح و در جدول یاد شده به ثبت برسانیم.

تعداد کل حرکات

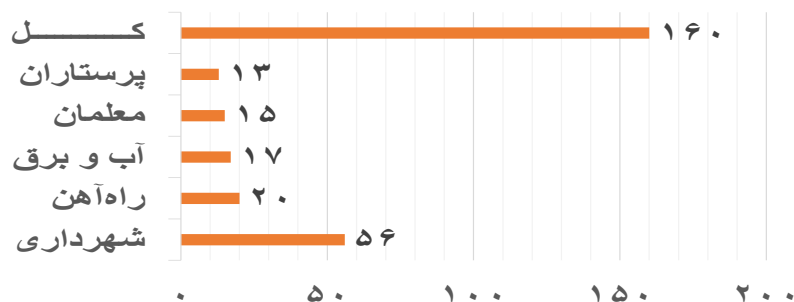
جدول شماره‌ی ۱

بخش خدمات در سه ماهه اول سال ۹۹

شماره	نام	تعداد حرکات	توضیحات
۱	کارگران شهرداری	۵۶	اعتراضات محلی علیه پیمانکاران بخش خصوصی، حقوق و دستمزد و بی‌کاری
۲	کارگران راه‌آهن	۲۰	اعتراضات سراسری در شاخه‌ی شمار و غرب و جنوب حقوق و دستمزد و بیکاری

اعتراضات محلی و منطقه‌ای برای دستمزد و حقوق معوقه	۱۷	آب و برق	۳
اعتراضات سراسری برای قراردادهای رسمی	۱۵	معلمان	۴
اعتراضات سراسری برای قراردادهای رسمی و همچنین مشکلات کرونایی	۱۳	پرستاران	۵
بیشتر اعتراضات فرودین با محوریت معضلات گسترش کرونا بود	۱۶۰	<b>کل</b>	<b>جمع</b>

تعداد حرکات اعتراضی بخش خدمات



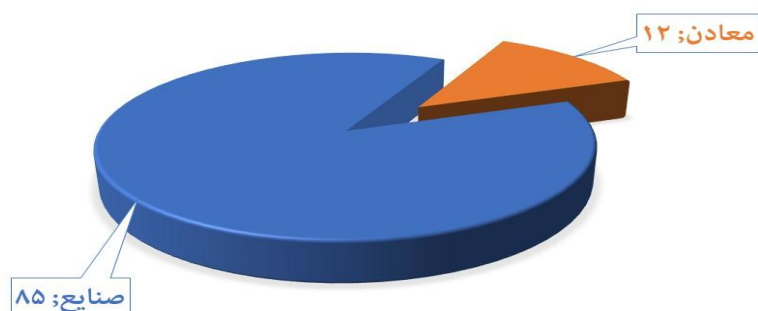
تعداد کل حرکات بخش صنایع و

جدول شماره‌ی ۲

معادن در سه ماهه اول سال ۹۹

توضیحات	تعداد حرکات	نام	شماره
اعتراضات محلی حول حقوق و دستمزد معوقه و بی‌کاری	۸۵	صنایع	۱
اعتراضات سراسری حول حقوق و دستمزد معوقه و علیه خصوصی‌سازی	۱۲	معادن	۲
	۹۲	<b>کل</b>	<b>جمع</b>

## تعداد حرکات اعتراضی بخش صنایع و معادن

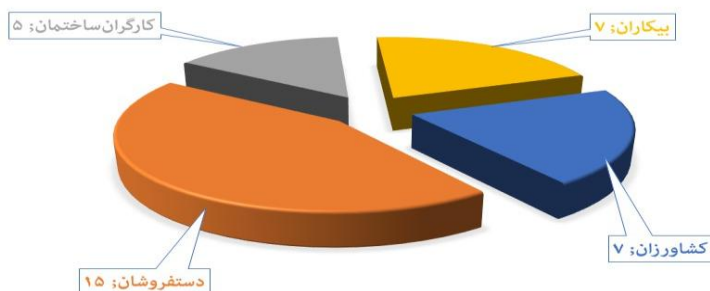


در محور سوم یعنی واریسی حوزه‌ی کشاورزی، بی‌کاران، دستفروشان و کارگران ساختمان، علاوه بر کمیت حرکات، سطوح مطالبه‌ی آب و برشماری جغرافیایی حرکات اعتراضی را نیز منظور کردیم.

جدول شماره‌ی ۳  
کشاورزی، بی‌کاران، دستفروشان و کارگران  
ساختمان در سه ماهه‌ی اول سال ۹۹

توضیحات	تعداد حرکات	نام	شماره
حول مطالبه‌ی آب در خوزستان، کهگیلویه و بویراحمد و اصفهان	۷	کشاورزان	۱
کردستان و خوزستان و تهران	۱۵	دستفروشان	۲
با مطالبه‌ی بیمه‌ی بیکاری در کردستان بیشتر بود	۵	کارگران ساختمان	۳
خوزستان و تهران	۷	بیکاران	۴
	۲۹	<b>کـ ل</b>	<b>جـ مـ ع</b>

تعداد حرکات اعتراضی  
کشاورزان، بیکاران، دستفروشان و کارگران ساختمانی



در ادامه‌ی این واریسی مسئله‌ی کمیت تحرکات کارگری از نظر موقعیت جغرافیایی آن در دوران دشوار کرونایی را مد نظر قرار دادیم و حاصل انجام کار به جدول شماره‌ی چهار انجامید.

فراوانی حرکات کارگری از نظر

جدول شماره‌ی ۴

جغرافیایی در سه ماهه اول سال ۹۹

توضیحات	تعداد حرکات	نام	شماره
بیشتر مربوط به هفت تپه و فولاد اهواز	۳۸	خوزستان	۱
	۲۲	تهران	۲
	۱۴	کردستان و سنندج	۳
	۱۳	کرمان	۴
بیشتر مربوط به عسلویه و پتروشیمی	۱۲	هرمزگان و بوشهر	۵
	۱۲	خراسان و مشهد	۶



## فراوانی حرکات کارگری از نظر جغرافیایی



در ادامه برای روشن‌گری پیرامون فراوانی حرکات کارگری از منظر محلی یا سراسر در بخش‌های صنایع و معادن و کارگران شهرداری‌ها، راه آهن و حمل و نقل، آب و برق و مخابرات، معلمان و پرستاران که در جدول شماره‌ی یک و دونمای عمومی آمده بود در جدول شماره پنج نشان دادیم.

جدول شماره‌ی ۵  
فراوانی حرکات کارگری از نظر محلی یا  
سراسری بودن در سه ماهه اول سال ۹۹

توضیحات	کل	محلی	سراسری	نام	شماره
حرکات سراسری هفت تپه و معدن کرمان	۱۴	۱۰	۴	صنایع و معادن	۱
حرکات بیشتر محلی در برابر پیمانکاران بخش خصوصی	۳۶	۳۶	۰	شهرداری‌ها	۲
بیشتر مربوط به کارگران راه آهن	۲۹	۹	۲	راه آهن و حمل و نقل	۳
بیشتر کارکنان بخش آب و برق	۱۵	۱۳	۱	آب و برق و مخابرات	۴
بیشتر معلمان قراردادی	۱۰	۴	۵	معلمان	۵
بیشتر پرستاران قراردادی	۱۴	۹	۵	پرستاران	۶
	۱۱۸	۸۱	۳۷	<b>جمع</b>	

## حرکات کارگری از نظر محلی یا سراسری



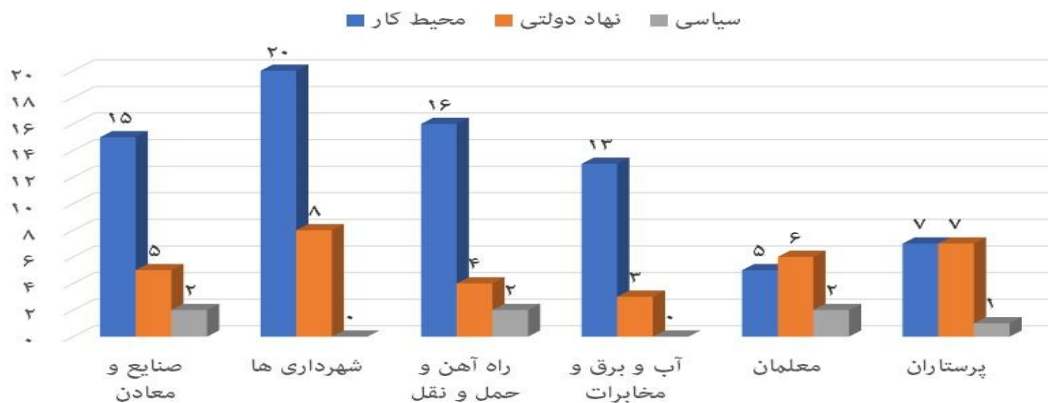
به این حد بسنده نکردیم و همین تحرکات یاد شده را از جهت فراوانی حرکات بر پایهی محیط کار و جایگاه تجمعات در جدول شماره شش جای دادیم.

جدول شماره ۶ فراوانی حرکات کارگری بر حسب (محیط کار- در برابر نهادهای دولتی - سیاسی)، در سه ماهه اول سال ۹۹

توضیحات	سیا سی	نهاد دولتی	محیط کار	نام	شماره
آزادی نمایندگان کارگری	۲	۵	۱۵	صنایع و معادن	۱
کارگران پیمانکاری در برابر شورای شهر	۰	۸	۲۰	شهرداری ها	۲
بیشتر اداره‌ی کار، استانداری و مجلس	۲	۴	۱۶	راه آهن و حمل و نقل	۳
	۰	۳	۱۳	آب و برق و مخابرات	۴
بیشتر معلمان قراردادی و در مقابل مجلس	۲	۶	۵	معلمان	۵
بیشتر پرستاران قراردادی و در مقابل مجلس	۱	۷	۷	پرستاران	۶

				ک	جم
				ل	ع

## فراوانی حرکات کارگری بر حسب (محیط کار، علیه نهادهای دولتی، سیاسی)



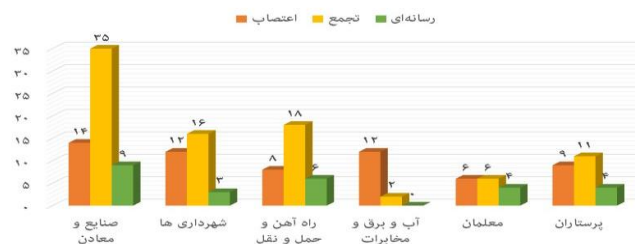
در نمای بعدی تلاش کردیم فراوانی حرکات کارگری در سطوح یاد شده را در اشکال اعتصاب، تجمع اعتراضی، بیانیه و اعلان رسانه‌ای به تفکیک در جدول شماره‌ی هفت نشان دهیم.

جدول شماره‌ی ۷ فراوانی اشکال حرکات کارگری (اعتصاب، تجمع اعتراضی، بیانیه یا اعلام رسانه‌ای) در سه ماهه اول سال ۹۹

توضیحات	رسانه	تجم ع	اعت صاب	نام	شمار ه
اعتصابات طولانی هفت تپه و مس کرمان با تجمع	۹	۳۵	۱۴	صنایع و معادن	۱
	۳	۱۶	۱۲	شهرداری‌ها	۲
	۶	۱۸	۸	راه آهن و حمل و نقل	۳
	۰	۲	۱۲	آب و برق و	۴

				مخابرات	
بیشتر تجمعات سراسری مقابل نهادهای دولتی و مجلس	۴	۶	۶	معلمان	۵
تجمعات سراسری و مقابل مجلس	۴	۱۱	۹	پرستاران	۶
				<b>ک</b>	<b>ج</b>
				<b>ل</b>	<b>ع</b>

### فراوانی انواع حرکات کارگری



مورد بعدی کار و ارسای حرکات کارگری برپایه‌ی مطالبه‌ی دستمزد و افزایش دستمزد، عدم دریافت حقوق‌های معوقه و موضوع یکسان‌سازی حقوق در بین بازنشستگان است که در جلد شماره‌ی هشت به نمایش گذاشتیم.

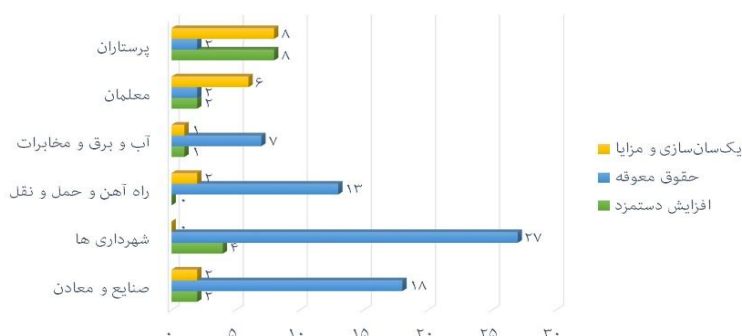
جدول شماره‌ی ۸

فراوانی حرکات کارگری بر حسب خواست دستمزد (افزایش دستمزد، حقوق معوقه، یکسان‌سازی) در سه ماهه‌ی اول سال ۹۹

توضیحات	یکسان‌سازی و مزایا	حقوق معوقه	افزایش دستمزد	نام	شماره
افزایش مطالبه نفت و معدن	۲	۱۸	۲	صنایع و معادن	۱
کاهش دستمزد توسط پیمانکاران	۰	۲۷	۴	شهرداری‌ها	۲
طبقه‌بندی مشاغل	۲	۱۳	۰	راه آهن و حمل و نقل	۳

بیشتر آب و ۱ اعتراض به همسان سازی	۱	۷	۱	آب و برق و مخابرات	۴
بیشتر معلمان قراردادی و یکسان سازی حقوق	۶	۲	۲	معلمان	۵
بیشتر پرستار قراردادی و یکسان سازی حقوق	۸	۲	۸	پرستاران	۶
				<b>ک</b> <b>م</b>	<b>ج</b> <b>م</b>

### فراوانی حرکات کارگری بر حسب مطالبات



نمودار بعدی کار و ارسی تحرکات لایه های گوناگون کارگری بر پایه ی اشتغال، یعنی نوع قرارداد رسمی، طبقه بندی مشاغل در برابر بیکار سازی و تعطیلی همان سطح یاد شده ی کارگری در جدول شماره ی نه نشان دادیم.

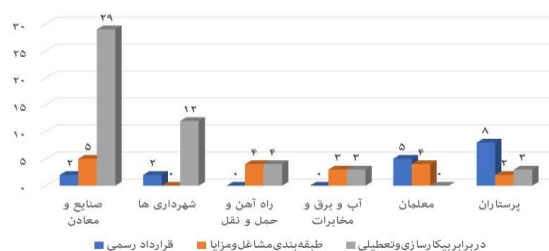
جدول شماره ی ۹ فراوانی حرکات کارگری بر حسب اشتغال (قرارداد رسمی، طبقه بندی مشاغل، در برابر بیکار سازی)

در سه ماهه اول سال ۹۹

شماره	نام	قرارداد رسمی	طبقه بندی مشاغل ل و مزایا	در برابر بیکار سازی ی و تعطیلی	توضیحات
۱	صنایع و معادن	۲	۵	۲۹	
۲	شهرداری ها	۲	۰	۱۲	

۳	راه آهن و حمل و نقل	۰	۴	۴
۴	آب و برق و مخابرات	۰	۳	۳
۵	معلمان	۵	۴	۰
۶	پرستاران	۸	۲	۳
جمع	ک ل			

### فراوانی حرکات کارگری بر حسب اشتغال



### مطالعه‌ی سه ماهه‌ی دوم سال ۹۹:

- در ادامه‌ی کار به بازنگری فصل تابستان در سه ماهه‌ی دوم (تیر ۴۶۸ عنوان، مرداد ۵۴۹ عنوان و شهریور ۸۲۴ عنوان خبری، یعنی جمعاً با ۱۸۴۱ عنوان خبر روبرو بودیم. جداول سه ماهه و نمودارهای مستخرج از خبرها به شرح زیر است:


جدول شماره‌ی ۱۰  
تیر، مرداد و شهریور ۹۹)  
تعداد کل حرکات بخش خدمات (سه ماهه‌ی دوم

شماره	نام	تعداد حرکات	توضیحات
۱	شهرداری	۳۷	بیشتر خوزستان
۲	راه آهن و حمل و نقل	۲۸	بیشتر راه آهن لرستان و ...

		نقل	
اعتراضات محلی و منطقه‌ای برای دستمزد و حقوق معوقه	۱۳	آب و برق	۳
اعتراضات سراسری و معلمان قراردادهای و غیر رسمی	۲۷	معلمان	۴
اعتراضات سراسری و پرستاران شرکتی و پیمانکاری	۱۷	پرستاران	۵
بیشتر اعتراضات طی سه ماه با محوریت دشواری کرونایی و گرمای هوا در هفت تپه و جنوب	۱۲۲	جمع کل	۶

تابستان ۱۳۹۹

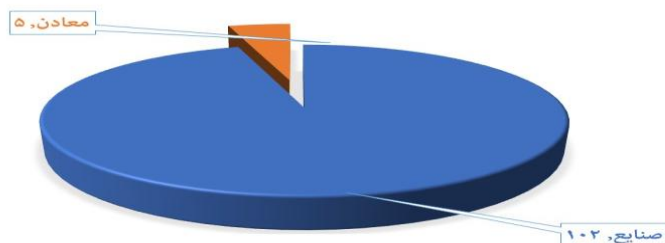
### فراوانی حرکات اعتراضی بخش خدمات



جدول شماره‌ی ۱۱ تعداد کل حرکات بخش صنایع و معادن (سه ماهه‌ی دوم تیر، مرداد و شهریور ۹۹)

شماره	نام	تعداد حرکات	توضیحات
۱	صنایع	۱۰۲	اعتصاب بزرگ هفت تپه ۷۲ روز و پالایشگاه نفت و گاز ۲۸ روز
۲	معادن	۵	اعتراضات حول حقوق و دستمزد معوقه و علیه خصوصی سازی
۳	جمع کل	۱۰۷	

## فراوانی حرکات اعتراضی صنایع و معادن



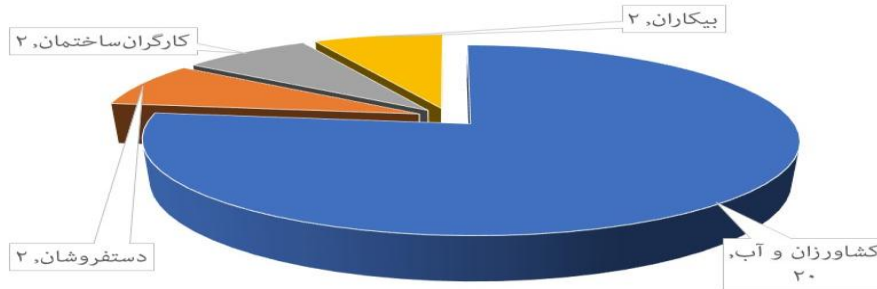
تعداد کل حرکات کشاورزان، بی‌کاران،

جدول شماره‌ی ۱۲  
دستفروشان و ساختمان

شماره	نام	تعداد حرکات	توضیحات
۱	کشاورزان و آب	۲۰	بیشتر مسئله آب و کمبود آن در خوزستان و اصفهان
۲	دستفروشان	۲	درگیری‌های کارکنان شهرداری‌ها با دستفروشان و حمایت مردم محل از دستفروشان
۳	کارگران ساختمان	۲	کارگران ساختمانی در کردستان و حق بیمه بیکاری در دوره کرونا
۴	بی‌کاران	۲	بیشتر جوانان بیکار محلی در برابر شرکت‌های بزرگ (نفت و هفت تپه)
۵	جمع کل	۲۶	



## فراوانی حرکات اعتراضی کشاورزان، بی کاران، دستفروشان و کارگران ساختمانی



جدول شماره‌ی ۱۳ فراوانی حرکات کارگری از نظر جغرافیایی (سه ماهه‌ی دوم تیر، مرداد و شهریور ۹۹)

توضیحات	تعداد حرکات	نام	شماره
بیشتر مربوط به حرکات سراسری معلمان و پرستاران و ... در برابر مجلس و تمرکز صنایع و خدمات	۳۴	تهران	۱
بیشتر صنایع نفت و پتروشیمی و هفت تپه و مبارزات روستائیان برای آب	۲۶	خوزستان	۲
حرکات کارگران صنایع نفت و پتروشیمی و منطقه صنعتی عسلویه	۲۱	هرمزگان و بوشهر	۳
کارگران ساختمانی و معلمان و فعالان کارگران و مسئله کولبران و دستفروشان	۱۴	کردستان	۴
بیشتر بدلیل حرکات کارگری معادن ذغال سنگ و مس در این منطقه	۱۰	کرمان	۵
منطقی که در آن ها شهرک های صنعتی قرار دارند	۱۲	اصفهان - قزوین - شیراز - کرج و اراک	۶

۱۱۷

جمع کل

۷

## پراکندگی حرکات اعتراضی از نظر جغرافیایی



جدول شماره‌ی ۱۴، فراوانی حرکات کارگری از نظر محلی یا سراسری بودن (درجه سازمانیافتگی)، (سه ماهه‌ی دوم تیر، مرداد و شهریور ۹۹)

توضیحات	کل	محلی	سراسری	نام	شماره
حرکات سراسری از دو نظر 1- بخش‌های مختلف یک رشته 2- حرکات چند رشته کارگری در یک زمان هفت تپه و معدن کرمان	۱۰۲	۸۸	۱۴	صنایع و معادن	۱
حرکات کارگران شهرداری همه محلی و جدا از هم و عمدتاً هم در رودرویی با پیمانکاران بخش خصوصی	۳۸	۱	۳۷	شهرداری‌ها	۲
بیشتر حرکات کارگران راه آهن سراسری و در یک منطقه بوده	۲۸	۱۴	۱۴	راه آهن و حمل و نقل	۳
بیشتر حرکات کارگران و کارکنان برق و مخابرات سراسری بوده است	۱۳	۸	۵	آب و برق و مخابرات	۴
بیشتر حرکات معلمان سراسری بوده در برابر مجلس و بیشتر هم معلمان قرار دادی قراردادی	۲۷	۶	۲۱	معلمان	۵

پرستاران	۹	۷	۱۶	بیشتر حرکات پرستاران سراسری بوده در برابر مجلس هم حول قراردادی و هم در برابر پیمانکاران
کشاورزان - بیکاران و دستفروشان	-	۲۶	۲۶	بیشتر محلی کشاورزان برای آب و بیکاران و دستفروشان برای کار
کل			۲۵۰	
۸				

تابستان ۱۳۹۹

### حرکات اعتراضی از نظر سطح گسترش



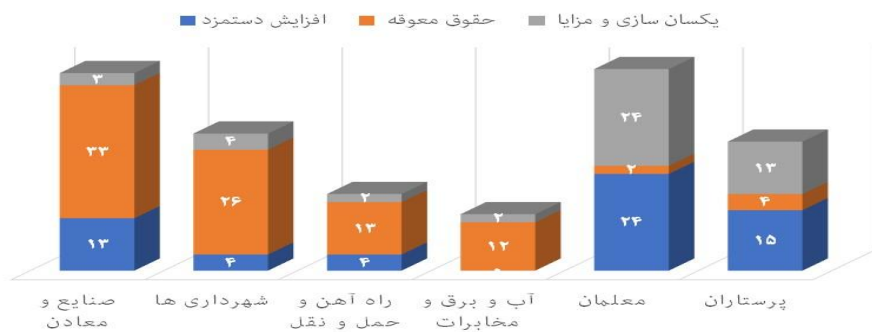
جدول شماره‌ی ۱۵، فراوانی حرکات بر حسب خواست دستمزد (افزایش- معوقه- یکسان سازی)، (سه ماهه‌ی دوم تیر، مرداد و شهریور ۹۹)،

ردیف	نام	افزایش دستمزد	حقوق معوقه	یکسان سازی و مزایا	توضیحات
۱	صنایع و معادن	۱۳	۳۳	۳	بیشتر کارگران پیمانی نفت در مورد افزایش دستمزد در باره دیگران حقوق حقه و امنیت شغلی
۲	شهرداری ها	۴	۲۶	۴	بیشتر محلی و در برابر پیمانکاران برای حقوق معوقه
۳	راه آهن و حمل	۴	۱۳	۲	-

				و نقل	
	-	۲	۱۲	آب و برق و مخابرات	۴
	افزایش دستمزد و یکسان سازی حقوق ها از طریق مبارزه برای استخدام	۲۴	۲	۲۴	معلمان
	یکسان سازی دستمزدها با خواست استخدام رسمی ، لغو پیمانکاری و قرار داد موقت	۱۳	۴	۱۵	پرستاران
		-	-	-	کشاورزی- دستفروشان- بیکاران
	۴۸	۹۰	۶۰	کل	۸

تابستان ۱۳۹۹

### حرکات اعتراضی از نظر خواسته



جدول شماره ۱۶ فراوانی حرکات کارگری برحسب اشتغال (قراردادکار - طبقه‌بندی مشاغل و بیکار سازی، سه ماهه دوم تیر، مرداد و شهریور ۹۹)

شماره	نام	قرارداد رسمی	طبقه‌بندی مشاغل و مزایا	در برابر بیکار سازی و تعطیلی	توضیحات
۱	صنایع و معادن	۵۴	۴	۶۷	بیشتر خطر تعطیلی و بیکار

سازى و قرار داده‌هاى موقت.					
بیشتر قرار داده‌هاى موقت و بیکارى	۴	۳	۲۶	شهردارى ها	۲
بیشتر قرار داده‌هاى موقت	۲	۲	۱۲	راه آهن و حمل و نقل	۳
اعتراض کارگران و کارکنان عليه شرکت هاى پیمانکارى	۶	۲	۱۱	آب و برق و مخابرات	۴
بیشتر معلمان قرار دادى- برای استخدام رسمى	۲	۲	۲۴	معلمان	۵
استخدام رسمى و لغو قرار داد هاى موقت و امنیت شغلى	۴	۲	۱۴	پرستاران	۶
این بخش شامل مطالبات بالا نیستند	-	-	-	کشاورزان- دستفروشان	۷

۱۵

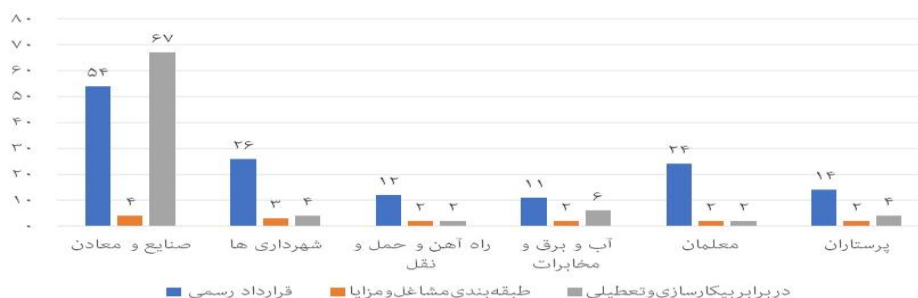
۱۴۱

کل

۸

۸۵

## حرکات اعتراضی از نظر نوع اشتغال



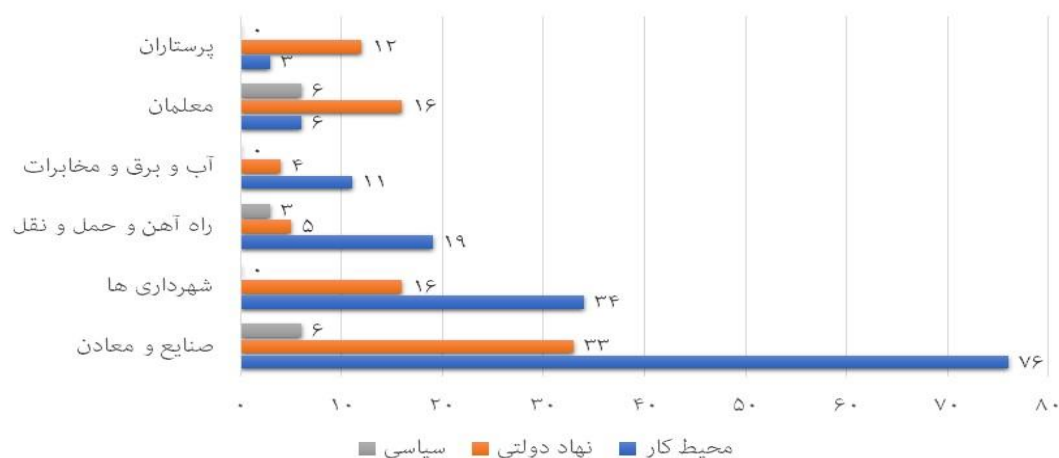
جدول شماره‌ی ۱۷ فراوانی حرکات کارگری بر حسب (محیط کار - در برابر نهادهای دولتی - سیاسی) ، (سه ماهه‌ی دوم تیر، مرداد و شهریور ۹۹)

توضیحات	سیاسی	نهاد دولتی	محیط کار	نام	شماره
آزادی نمایندگان کارگری	۶	۳۳	۷۶	صنایع و معادن	۱
کارگران شهرداری در رودرویی با پیمانکاران در برابر شورای شهر و فرمانداری‌ها	-	۱۶	۳۴	شهرداری‌ها	۲
صدور بیانییه سندیکای شرکت واحد در دفاع از معلمان زندانی و احکام ناعادلانه دستگاه قضایی	۳	۵	۱۹	راه آهن و حمل و نقل	۳
	-	۴	۱۱	آب و برق و مخابرات	۴
حرکات معلمان بیشتر سراسری و در برابر نهادهای دولتی قراردادی و در مقابل مجلس	۶	۱۶	۶	معلمان	۵
بیشتر حرکات پرستاران سراسری حول قراردادهای و افزایش حقوق و در مقابل مجلس	-	۱۲	۳	پرستاران	۶

					کشاورزان- بیکاران و دستفروشان	۷
	۱۵	۸۶	۱۴۹		کل	۸

تابستان ۱۳۹۹

## حرکات اعتراضی از نظر حوزه قدرت



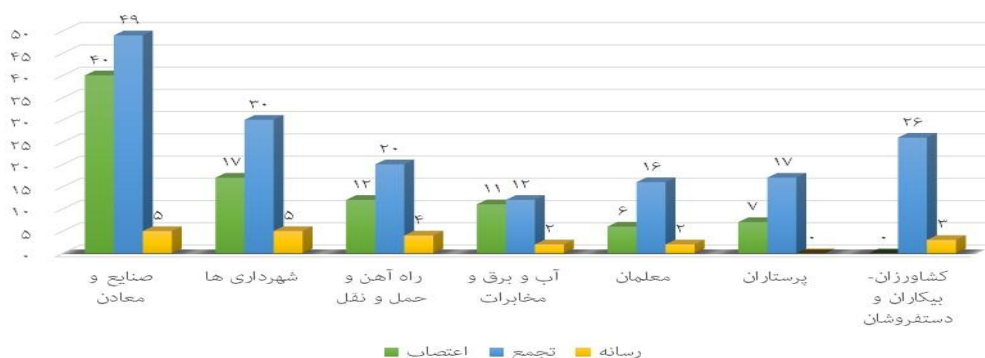
جدول شماره ۱۸ فراوانی حرکات کارگری برحسب (اعتصاب- تجمع اعتراضی و تحصن- رسانه‌ای)، (سه ماهه‌ی دوم تیر، مرداد و شهریور ۹۹)

توضیحات	رسانه	تجم ع	اعت صاب	نام	شمار ه
اعتصابات همراه با تجمع عای اعتراضی معمولاً با هم هستند- برخی اعتصابات طولانی اند و یکبار محاسبه شده اند.	۵	۴۹	۴۰	صنایع و معادن	۱
تحركات شهرداری هم عمدتاً پراکنده ولی مسلسل بوده است	۵	۳۰	۱۷	شهرداری ها	۲
حجم بالای اعتصاب در راه آهن بدلیل	۴	۲۰	۱۲	راه آهن و حمل و	۳

موثر بودن و اهمیت اعتصابات				نقل	
حجم بالای اعتصاب در رابطه با نیروگاهها برق و اهمیت آن	۲	۱۲	۱۱	آب و برق و مخابرات	۴
تجمعات سراسری معلمان قرار داد موقت در برابر مجلس و نهاد های دولتی	۲	۱۶	۶	معلمان	۵
تجمعات سراسری پرستاران منطقه ای و سراسری و پرستاران پیمانکاران	-	۱۷	۷	پرستاران	۶
-	۳	۲۶	-	کشاورزان- بیکاران و دستفروشان	۷
	۲۱	۱۷۰	۹۳	کل	۸

تابستان ۱۳۹۹

## حرکات اعتراضی از نظر شکل اعتراض



### مطالعه سه ماهه سوم سال ۹۹ :

- در سه ماهه سوم مهر ۵۰۰ مورد ، آبان ۵۵۳ مورد و آذر ۶۲۵ مورد یعنی طی سه ماهه سوم سال ما ۱۶۷۸ خبر روبرو بوده ایم.

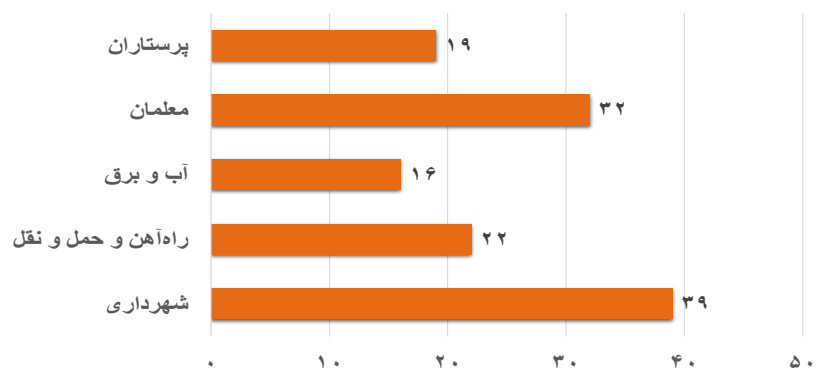
جدول شماره ی ۱۹ تعداد کل حرکات بخش خدمات (سه ماهه ی سوم مهر، آبان و آذر ۹۹)



شماره	نام	تعداد حرکات	توضیحات
۱	شهرداری	۳۹	بیشتر کارگران شرکت های پیمانکاری شهرداری ها
۲	راه آهن و حمل و نقل	۲۲	بیشتر کارگران راه آهن ( تراورس) و شرکت واحد اتوبوسرانی
۳	آب و برق	۱۶	اعتراضات محلی و منطقه ای برای دستمزد و حقوق معوقه
۴	معلمان	۳۲	بیشتر معلمان با قرارداد های کار موقت
۵	پرستاران	۱۹	بیشتر پرستاران با قرار دادهای کار موقت
۶	جمع کل	۱۲۸	بیشتر اعتراضات طی سه ماه با محوریت دشواری کرونایی شمارش شده است

پاییز  
۱۳۹۹

#### فراوانی حرکات اعتراضی بخش خدمات



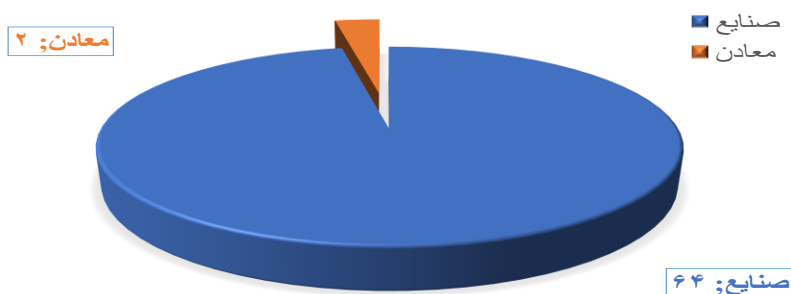
جدول شماره ۲۰ تعداد کل حرکات بخش صنایع و معادن (سه ماهه سوم مهر، آبان و آذر ۹۹)

شماره	نام	تعداد حرکات	توضیحات
-------	-----	-------------	---------

	۶۴	صنایع	۱
	۲	معادن	۲
	۶۶	جمع کل	۳

پاییز  
۱۳۹۹

### فراوانی حرکات اعتراضی صنایع و معادن

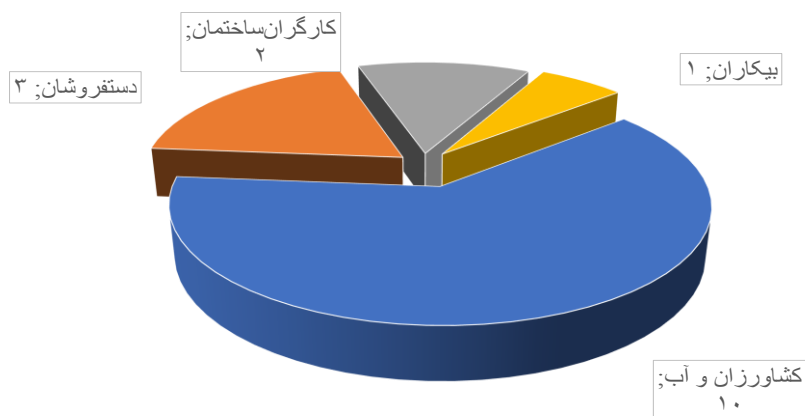


جدول شماره ۲۱ تعداد کل حرکات کشاورزان، بی‌کاران، دستفروشان و ساختمان (سه ماهه‌ی سوم مهر، آبان و آذر ۹۹)

شماره	نام	تعداد حرکات	توضیحات
۱	کشاورزان و آب	۱۰	بیشتر در مورد حق آبه و کمبود آب در خوزستان و اصفهان
۲	دستفروشان	۳	درگیری های کارکنان شهرداری ها با دستفروشان و حمایت مردم محل از دستفروشان
۳	کارگران ساختمان	۲	
۴	بیکاران	۱	
۵	جمع کل	۱۶	

پاییز  
۱۳۹۹

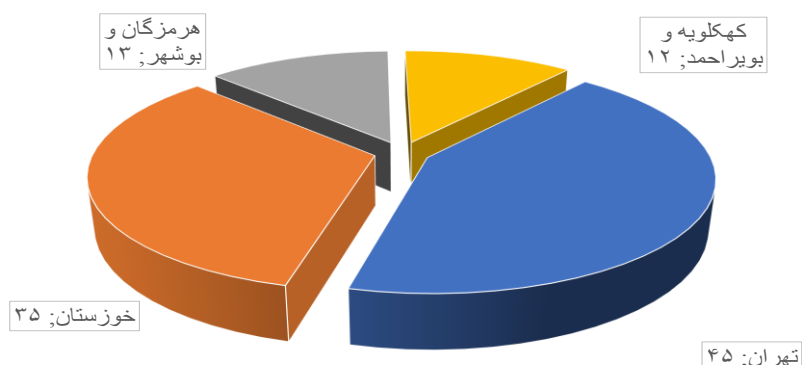
فراوانی حرکات اعتراضی کشاورزان ، بی کاران ، دستفروشان و کارگران ساختمانی



جدول شماره ۲۲ فراوانی حرکات کارگری از نظر جغرافیایی (سه ماهه‌ی سوم مهر، آبان و آذر ۹۹)

توضیحات	تعداد حرکات	نام	شماره
بیشتر معلمان و پرستاران قرار دادی در برابر مجلس و تمرکز مراکز صنایع و اداری	۴۵	تهران	۱
پالایشگاه های نفت و گاز و کارگران نیشکر هفت تپه	۳۵	خوزستان	۲
بیشتر در پالایشگاه نفت و گاز و عسلویه و بندر امام	۱۳	هرمزگان و بوشهر	۳
	۱۲	کهکویه و بویر احمدی	۴
	۱۰۵	جمع کل	۵

پراکندگی حرکات اعتراضی از نظر جغرافیایی



فراوانی حرکات کارگری از نظر محلی یا

جدول شماره ۲۳

سراسری بودن

(سه ماهه‌ی سوم مهر، آبان و


آذر ۹۹)

شماره	نام	سراسری	محلی	کل	توضیحات
۱	صنایع و معادن	۴	۶۲	۶۶	
۲	شهرداری ها	-	۳۹	۳۹	بیشتر حرکات کارگران شهرداری در محل کار و در برابر شرکت های پیمانکاری
۳	راه آهن و حمل و نقل	۱۴	۸	۲۲	بیشتر سراسری و منطقه ای کارگران راه آهن
۴	آب و برق و مخابرات	۴	۱۲	۱۶	-
۵	معلمان	۱۶	۱۶	۳۲	بیشتر حرکات معلمان قراردادی در برابر مجلس و استانداری ها و مراکز آموزش و پرورش

پرستاران	۷	۱۲	۱۹	بیشتر حرکات پرستاران و کارکنان بخش درمان و بهداشت	۶
کشاورزان - بیکاران و دستفروشان	-	۱۶	۱۶	بیشتر محلی کشاورزان برای آب و بیکاران و دستفروشان برای کار	۷
کل	۴۵	۱۶ ۵	۲۱۰		۸

پاییز  
۱۳۹۹

### حرکات اعتراضی از نظر سطح گسترش



جدول شماره ۲۴ فراوانی حرکات کارگری بر حسب (محیط کار - در برابر نهادهای دولتی - سیاسی) ،

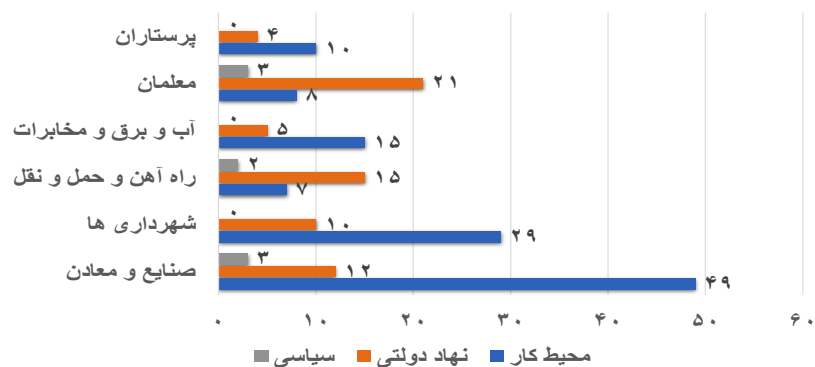
(سه ماهه‌ی سوم مهر، آبان و آذر ۹۹)

توضیحات	سیا سی	نهاد دولتی	محیط کار	نام	شماره
نیشکر هفت تپه و برای آزادی نمایندگان کارگری و نفت (سیاسی) بوده اند)	۳	۱۲	۴۹	صنایع و معادن	۱
نهاد های دولتی ( شهرداری ها به عنوان محل کار و استانداری و	-	۱۰	۲۹	شهرداری ها	۲

فرمانداری به عنوان نهاد پاسخگو					
۳ راه آهن و حمل و نقل	۷	۱۵	۲	اعلامیه و بیانیه ها جزو حرکات سیاسی ( آزادی زندانیان و حرکات ساختمانی )	
۴ آب و برق و مخابرات	۱۵	۵	-	-	
۵ معلمان	۸	۲۱	۳	حرکات معلمان در برابر ادارات آموزش و پرورش محیط کار محسوب شده اند و در برابر استانداری ها و مجلس	
۶ پرستاران	۱۰	۴	-	بیشتر حرکات پرستاران سراسری حول قراردادها و افزایش حقوق و در مقابل مجلس	
۷ کشاورزان- بیکاران و دستفروشان	-	-	-		
۸ کل	۱۱۸	۶۷	۸		

پاییز  
۱۳۹۹

### حرکات اعتراضی از نظر حوزه قدرت

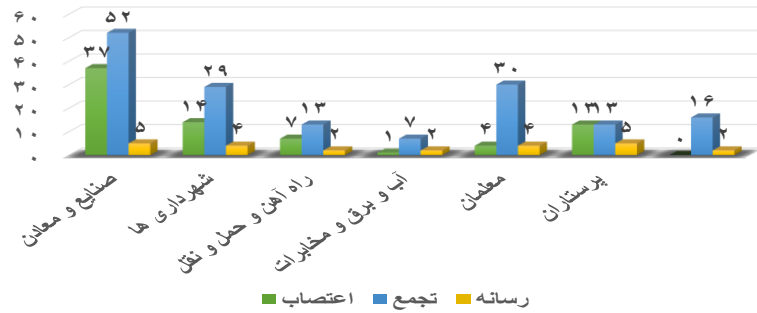


جدول شماره ی ۲۵ فراوانی حرکات کارگری برحسب (اعتصاب- تجمع اعتراضی و تحصن- رسانه‌ای) ،

(سه ماهه‌ی سوم مهر، آبان و آذر ۹۹)

شماره	نام	اعتصاب	تجمع	رسانه	توضیحات
۱	صنایع و معادن	۳۷	۵۲	۵	بیشتر حرکات نفت و هفت تپه و اعتصاب های همراه با تجمع اعتراضی
۲	شهرداری ها	۱۴	۲۹	۴	بیشتر تجمع اعتراضی برای حقوق های معوقه و لغو قرارداد ها و اخراج توسط پیمانکاران
۳	راه آهن و حمل و نقل	۷	۱۳	۲	بیشتر اعتصاب کارگران راه آهن و شرکت واحد به شکل رسانه ای
۴	آب و برق و مخابرات	۱	۷	۲	-
۵	معلمان	۴	۳۰	۴	بیشتر تجمعات اعتراضی معلمان قراردادی در برابر استانداری ها و مجلس
۶	پرستاران	۱۳	۱۳	۵	تجمعات سراسری پرستاران منطقه ای و سراسری و پرستاران پیمانکاران
۷	کشاورزان- بیکاران و دستفروشان	-	۱۶	۲	-
۸	کل	۷۶	۱۶۰	۲۴	

حرکات اعتراضی از نظر شکل اعتراض



جدول شماره‌ی ۲۶ فراوانی حرکات کارگری بر حسب خواست دستمزد (افزایش- معوقه- یکسان سازی)،

(سه ماهه‌ی سوم مهر، آبان و آذر ۹۹)

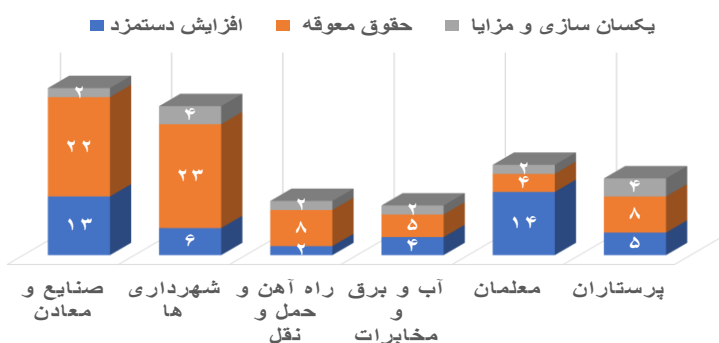
ردیف	نام	افزایش دستمزد	حقوق معوقه	یکسان سازی و مزایا	توضیحات
۱	صنایع و معادن	۱۳	۲۲	۲	خواست افزایش دستمزد
۲	شهرداری ها	۶	۲۳	۴	کارگران قرارداد پیمانی شهرداری ها در برابر شرکت های پیمانکاری
۳	راه آهن و حمل و نقل	۲	۸	۲	-
۴	آب و برق و مخابرات	۴	۵	۲	-
۵	معلمان	۱۴	۴	۲	افزایش دستمزد و یکسان سازی حقوق ها از طریق مبارزه برای استخدام



پرستاران	۵	۸	۴	یکسان سازی دستمزدها با خواست استخدام رسمی ، لغو پیمانکاری و قرار داد موقت
کشاورزی- دستفروشان- بیکاران	-	-	-	
کل	۴۴	۷۰		

پاییز  
۱۳۹۹

### حرکات اعتراضی از نظر خواسته



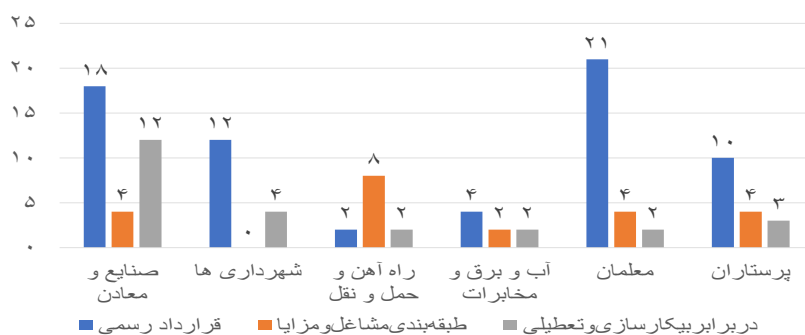
جدول شماره‌ی ۲۷ فراوانی حرکات کارگری برحسب اشتغال (قرار دادکار - طبقه‌بندی مشاغل و بیکار سازی ، سه ماهه‌ی سوم مهر، آبان و آذر ۹۹)

شماره	نام	قرارداد رسمی	طبقه‌بندی مشاغل و مزایا	در برابر بیکار سازی و تعطیلی	توضیحات
۱	صنایع و معادن	۱۸	۴	۱۲	بیشتر خطر تعطیلی و بیکار سازی و قراردادهای موقت.
۲	شهرداری ها	۱۲	-	۴	بیشتر قرار دادهای موقت و بیکاری

بیشتر قرار دادهای موقت	۲	۸	۲	راه آهن و حمل و نقل	۳
اعتراض کارگران و کارکنان علیه شرکت های پیمانکاری	۲	۲	۴	آب و برق و مخابرات	۴
بیشتر معلمان قراردادی- برای استخدام رسمی	۲	۴	۲۱	معلمان	۵
استخدام رسمی و لغو قرار داد های موقت و امنیت شغلی	۳	۴	۱۰	پرستاران	۶
	-	-	-	کشاورزان- دستفروشان	۷
	۲۵	۲۲	۶۷	کل	۸

پاییز  
۱۳۹۹

حرکات اعتراضی از نظر نوع اشتغال



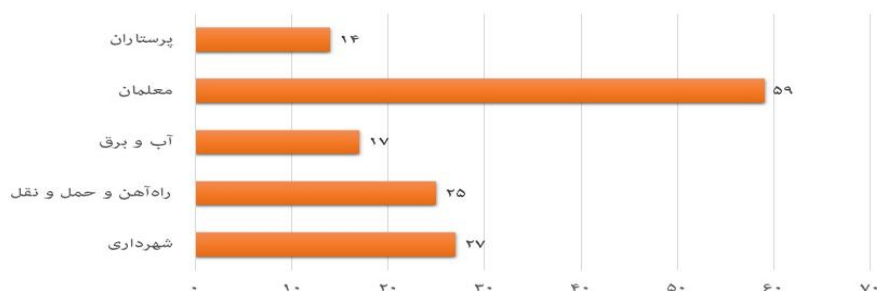
### مطالعه سه ماهه چهارم سال ۹۹ :

- و سرانجام در سه ماهه چهارم دی ۶۳۳مورد - بهمن ۵۱۵ مورد و اسفند ۵۱۸ مورد یعنی طی سه ماهه سوم سال ما ۱۶۶۶ خبر روبرو بوده ایم. بدین ترتیب طی ۱۲ ماه سال ما با ۶۶۱۴ خبر روبرو هستیم !

جدول شماره ی ۲۸  
دی- بهمن و اسفند (۹۹)  
تعداد کل حرکات بخش خدمات(سه ماهه چهارم

شماره	نام	تعداد حرکات	توضیحات
۱	شهرداری	۲۷	بیشتر حرکات کارگران محلی بود
۲	راه آهن و حمل و نقل	۲۵	بیشتر کارگران راه آهن ( تراورس) و شرکت واحد اتوبوسرانی
۳	آب و برق و مخابرات	۱۷	اعتراضات بیشتر سراسری و منطقه ای بود
۴	معلمان	۵۹	بیشتر معلمان قراردادی / سراسری و در مقابل مجلس اسلامی
۵	پرستاران	۱۴	بیشتر پرستاران قراردادی بودند
۶	جمع کل	۱۴۲	بیشتر اعتراضات طی سه ماه با محوریت دشواری کرونایی شمارش شده است

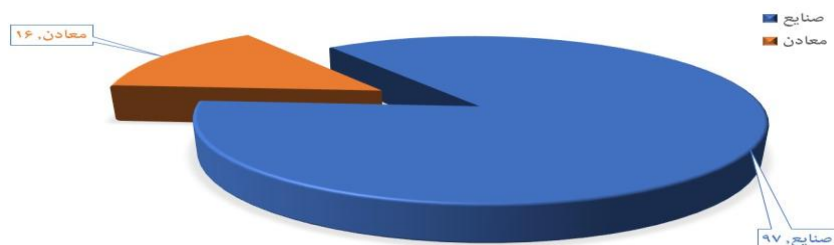
## فراوانی حرکات اعتراضی بخش خدمات



جدول شماره ۲۹ تعداد کل حرکات بخش صنایع و معادن (سه ماهه چهارم دی- بهمن و اسفند ۹۹)

شماره	نام	تعداد حرکات	توضیحات
۱	صنایع	۹۷	بطور برجسته حرکات سراسری نفت- فولاد و هفت تپه ( حرکات طولانی و سراسری)
۲	معادن	۱۶	
۳	جمع کل	۱۱۳	

## فراوانی حرکات اعتراضی صنایع و معادن

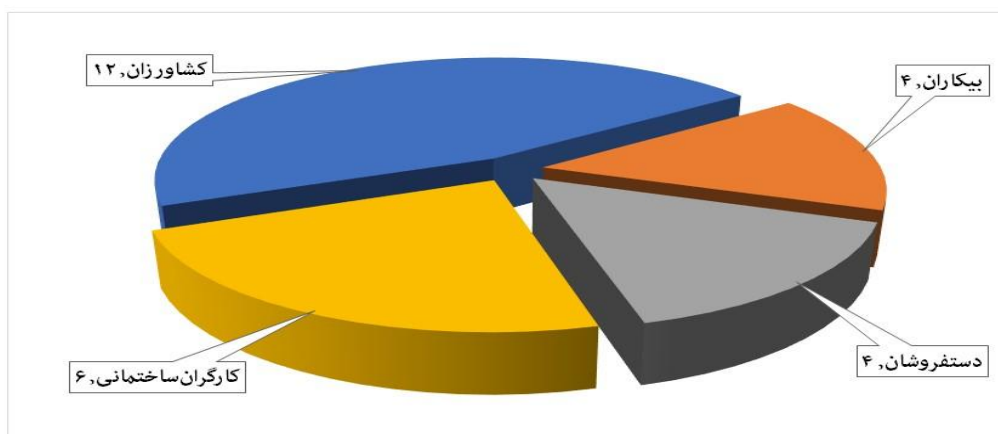


جدول شماره‌ی ۳۰ تعداد کل حرکات کشاورزان، بی‌کاران، دستفروشان و ساختمان (سه ماهه چهارم دی- بهمن و اسفند ۹۹)

شماره	نام	تعداد حرکات	توضیحات
۱	کشاورزان و آب	۱۲	مسئله آب و حق آبه و حرکت مهم کشاورزان اصفهان در دوشنبه های اعراضی
۲	بیکاران	۴	برای استخدام در صنایع محلی - اعتراضات برای کار
۳	دستفروشان	۴	محدودیت های شهرداری ها برای دستفروشان
۴	کارگران فصلی ساختمانی	۶	کارگران فصلی ساختمانی - برای حق بیمه بیکاری ، بیشتر در استان کردستان
۵	کل	۲۶	

زمستان ۱۳۹۹

### فراوانی حرکات اعتراضی کشاورزان، بی‌کاران، دستفروشان و کارگران ساختمانی

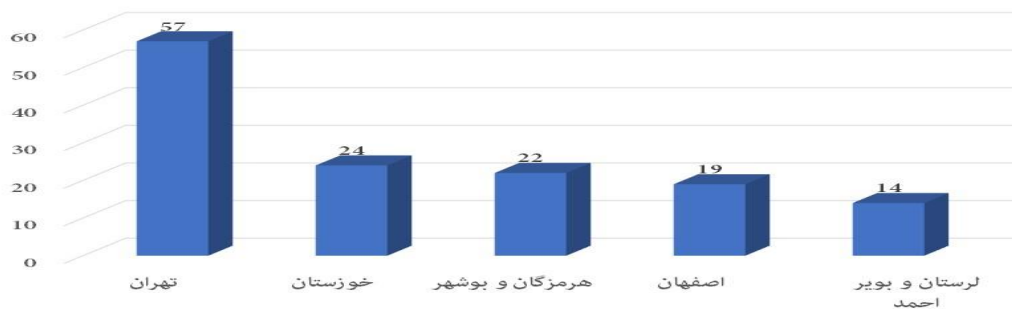


جدول شماره‌ی ۳۱ فراوانی حرکات کارگری از نظر جغرافیایی (سه ماهه چهارم دی- بهمن و اسفند ۹۹)

شماره	نام	تعداد حرکات	توضیحات
۱	تهران	۵۷	بیشتر حرکات سراسری معلمان و پرستاران و صنایع در برابر مجلس و تمرکز مراکز صنایع و اداری
۲	خوزستان	۲۴	صنایع نفت - فولاد و کارگران نیشکر هفت تپه
۳	هرمزگان و بوشهر	۲۲	نفت و فولاد و صنعت پتروشیمی
۴	اصفهان	۱۹	
۵	لرستان و بویر احمد	۱۴	
۶	کل	۱۳۶	

زمستان ۱۳۹۹

## پراکندگی حرکات اعتراضی از نظر جغرافیایی



فراوانی حرکات کارگری از نظر محلی یا

جدول شماره‌ی ۳۲  
سراسری بودن

(سه ماهه چهارم دی- بهمن)

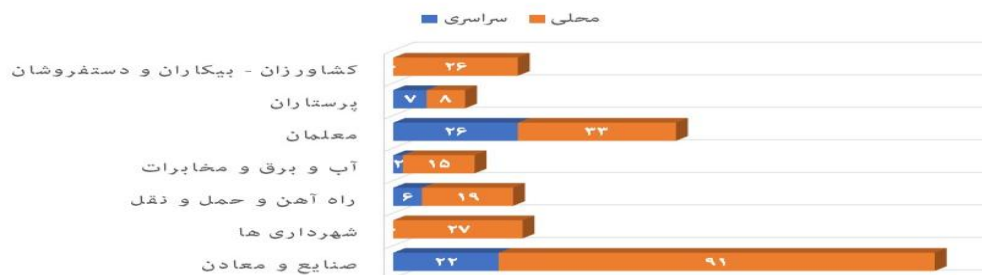
و اسفند ۹۹)

شماره	نام	سراسر	محلی	کل	توضیحات

ه		ی	ی	
۱	صنایع و معادن	۹۱	۲۲	۱۱۳
۲	شهرداری ها	۲۷	-	۲۷
۳	راه آهن و حمل و نقل	۱۹	۶	۲۵
۴	آب و برق و مخابرات	۱۵	۲	۱۷
۵	معلمان	۳۳	۲۶	۵۹
۶	پرستاران	۸	۷	۱۵
۷	کشاورزان - بیکاران و دستفروشان	۲۶	-	۲۶
۸	کل	۲۱۹	۶۳	۲۸۲

زمستان ۱۳۹۹

### حرکات اعتراضی از نظر سطح گسترش

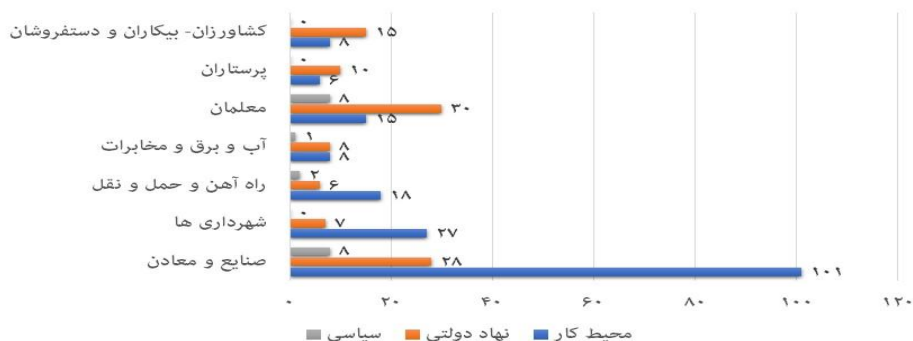


(سه ماهه چهارم دی- بهمن و اسفند ۹۹)

شماره	نام	محیط کار	نهاد دولتی	سیاسی	توضیحات
۱	صنایع و معادن	۱۰۱	۲۸	۸	بیشتر اعتراضات در برابر استانداری ها و مجلس برای جلوگیری خصوصی سازی و مقاطع کاری
۲	شهرداری ها	۲۷	۷	-	بیشتر در برابر شرکت های پیمانکاری و محل کار در اعتراض به وضعیت حقوق های معوقه و قرارداد های موقت در سطح محلی صورت گرفت.
۳	راه آهن و حمل و نقل	۱۸	۶	۲	
۴	آب و برق و مخابرات	۸	۸	۱	-
۵	معلمان	۱۵	۳۰	۸	حرکات معلمان قراردادی در برابر ادارات آموزش و پرورش و مجلس و در برابر استانداری ها
۶	پرستاران	۶	۱۰	-	
۷	کشاورزان- بیکاران و دستفروشان	۸	۱۵	-	بیشتر اعتراض کشاورزان پیرامون مشکل آب بوده است و دستفروشان در برابر فشار ماموران سد معبر شهرداری در دوران کرونایی
۸	کل	۱۸۳	۱۰۴	۱۹	



## حرکات اعتراضی از نظر حوزه قدرت



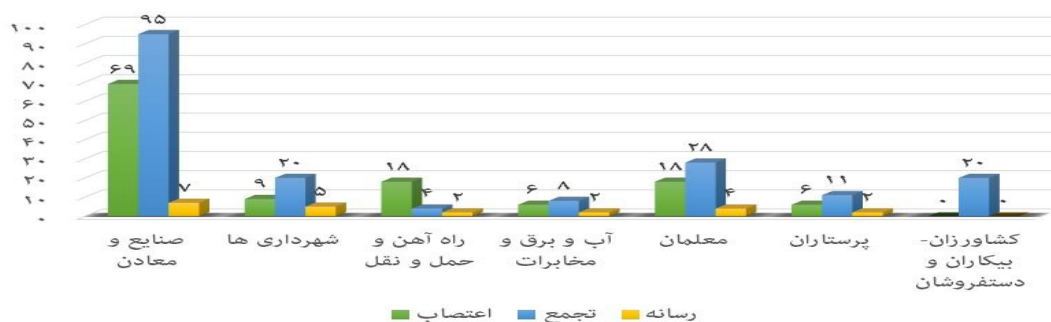
جدول شماره ۳۴  
 فراوانی حرکات کارگری برحسب (اعتصاب- تجمع  
 اعتراضی و تحصن- رسانه‌ای)،  
 (سه ماهه چهارم دی- بهمن و اسفند ۹۹)

شماره	نام	اعتصاب	تجمع	رسانه	توضیحات
۱	صنایع و معادن	۶۹	۹۵	۷	اعتصابات و تجمعات اعتراضی با هم بوده اند
۲	شهرداری ها	۹	۲۰	۵	بیشتر تجمع اعتراضی بر علیه شرکت های پیمانکاری و محلی بوده است.
۳	راه آهن و حمل و نقل	۱۸	۴	۲	-
۴	آب و برق و مخابرات	۶	۸	۲	-
۵	معلمان	۱۸	۲۸	۴	بیشتر تجمعات اعتراضی معلمان قراردادی در برابر استانداری ها و مجلس

تجمعات سراسری پرستاران منطقه ای و سراسری و پرستاران پیمانکاران	۲	۱۱	۶	پرستاران	۶
-	-	۲۰	-	کشاورزان- بیکاران و دستفروشان	۷
	۲۲	۱۸ ۶	۱۲۶	کل	۸

زمستان ۱۳۹۹

## حرکات اعتراضی از نظر شکل اعتراض



جدول شماره ۳۵ فراوانی حرکات کارگری بر حسب خواست دستمزد (افزایش- معوقه- یکسان سازی)،

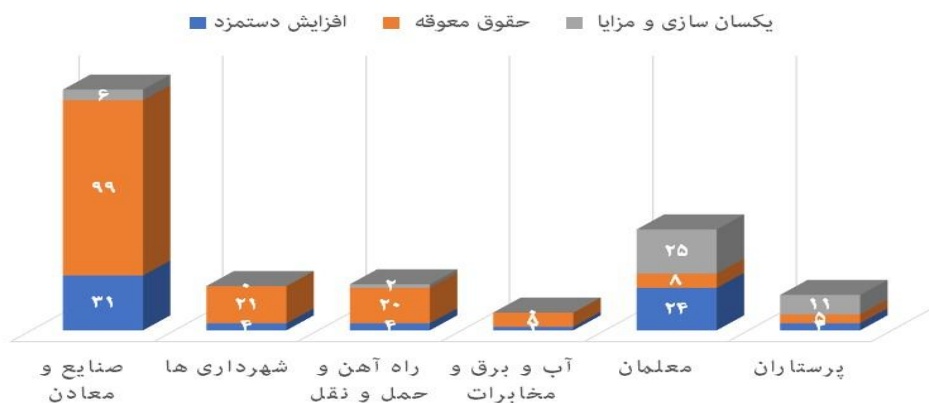
(سه ماهه چهارم دی- بهمن و اسفند ۹۹)

توضیحات	یکسان سازی و مزایا	حقوق معوقه	افزایش دستمزد	نام	ردیف
افزایش دستمزدها- یکسان سازی حقوق ها و غیره بوده است	۶	۹۹	۳۱	صنایع و معادن	۱

۲	شهرداری ها	۴	۲۱	-	حرکات عمدتا محلی و تقریبا کلیه کارگران قراردادی و پیمانی بوده اند
۳	راه آهن و حمل و نقل	۴	۲۰	۲	-
۴	آب و برق و مخابرات	۲	۸	-	بیشتر کارگران و کارکنان آب و برق حول حقوق های معوقه و قرار داد ها بوده است
۵	معلمان	۲۴	۸	۲۵	بیشتر معلمان قراردادی بوده اند
۶	پرستاران	۴	۵	۱۱	یکسان سازی دستمزدها با خواست استخدام رسمی ،
۷	کشاورزی- دستفروشان- بیکاران	-	-	-	-
۸	کل	۶۹	۱۶۱	۴۴	

زمستان ۱۳۹۹

## حرکات اعتراضی از نظر خواسته



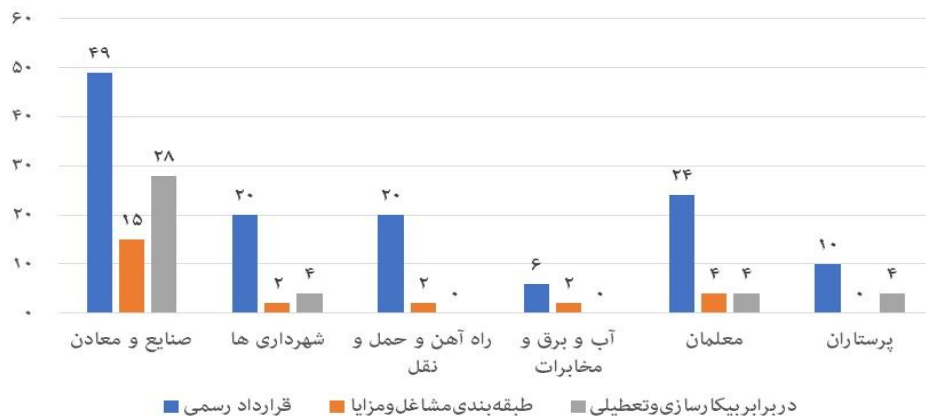
جدول شماره ۳۶ فراوانی حرکات کاری برحسب اشتغال (قراردادکار - طبقه بندی مشاغل و بیکار سازی) (سه ماهه چهارم دی- بهمن و اسفند ۹۹)

شماره	نام	قرارداد رسمی	طبقه بندی مشاغل و مزایا	در برابر بیکار سازی و تعطیلی	توضیحات
۱	صنایع و معادن	۴۹	۱۵	۲۸	بیشتر خطر تعطیلی و بیکار سازی و قراردادهای موقت.
۲	شهرداری ها	۲۰	۲	۴	حرکات عمدتا محلی ، در برابر خطر بیکار سازی توسط پیمانکاران بوده است.
۳	راه آهن و حمل و نقل	۲۰	۲	-	بیشتر قرار دادهای موقت
۴	آب و برق و مخابرات	۶	۲	-	اعتراض کارگران و کارکنان علیه شرکت های پیمانکاری
۵	معلمان	۲۴	۴	۴	بیشتر معلمان قراردادی- برای استخدام رسمی
۶	پرستاران	۱۰	-	۴	استخدام رسمی و لغو قرار داد های موقت و امنیت شغلی
۷	کشاورزان-	-	-	-	

				دستفروشان	
	۴۰	۲۵	۱۲۹	کل	۸

زمستان ۱۳۹۹

## حرکات اعتراضی از نظر نوع اشتغال



### حاصل کلام:

با نگاهی به خبرها و نمودارهای ترسیمی و آمارها می توان دریافت که تمامی سال ۱۳۹۹، سال بد - سال دشوار کرونایی - سال تهاجم به حقوق حقه زحمتکشان کشور - سال گرانی و تورم نقطه به نقطه، سال احضارها، زندان و شکنجه و صدور احکام شلاق - سال مبارزه با خصوصی سازی و رودررویی با شرکت های پیمانکاری - سال مبارزات سریالی بازنشستگان - معلمان - مالباختگان - نفتگران و کارگران شهرداری ها و پسماندهای غذایی و دستفروشان خیابانی - سال مقاومت کولبران و سوخت بران - سال ایستادگی صیادان شمال و جنوب - سال دفاع پرستاران از جان و هستی مردمان کشور و سال به خیابان آمدن آنان همه و همه شرایط سخت معیشتی و هزینه های سنگین اعتراض را از آغاز فروردین تا پایان سال به جان خریدند و این همه امروز اتحاد و همبستگی و همگرایی بی نظیری را در بین اقشار گوناگون جامعه با طبقه ما با وجود تمامی سرکوب ها بوجود آورده است.

مبارزه کارگران در تمامیت سال ۱۳۹۹ برای بهبود شرایط کار و بالا بردن ضریب امنیت شغلی و برای بهبودی شرایط کار و زندگی کارگران در شرایط سخت کرونایی مبارزه نان و جان، در وضعیت امروز نیز به معنای مبارزه برای امکان زنده ماندن و زندگی کردن است. این تلاش و پیکار همه جانبه طبقاتی با مبارزه برای پایان بخشیدن به بُود نظام اسلامی به شکل توامان گره خورده است.

مبارزه کارگران در سال ۱۳۹۹، نشان داد که در چنین شرایط و وضعیت سخت، دشواری مبارزه برای طبقه ما، با اهمیت سازمانیابی، تشکل پذیری و دوری جستن از فرقه گرایی، انحصارطلبی و پذیرفتن استقلال عمل روند مبارزه طبقاتی گره خورده است. کل پیکار سال ۹۹، به نمود عینی مبارزه بر علیه خصوصی سازی و خصولتی کردن صنایع کشور در کشت و صنعت نیشکر هفت تپه- هپکو- فولاد و صنایع نفت... ضربه اساسی وارد آورد و ایستادگی، اتحاد، تقویت پیوند طبقاتی قدرتمند در صنعت نیشکر هفت تپه، تا اینجای کار به نتایج درخشانی انجامید که عمود خیمه نظام را به عقب نشینی واداشت و خلع ید را بر اسد بیگی و خاندان او عینیت بخشید.

باید تاکید نماییم؛ در چنین وضعیت دشوار و نابرابری، نبرد اردوی کار و سرمایه، مسئله همگرایی و رودررویی با عناصر ماند هر سطح از همگرایی های طبقه ما را، بار دیگر به سمت تشکل مستقل، سازمان یابی سراسری باز هم بیشتری فرامی خواند

مبارزه بین نان و جان و آنچه پیشروی ما است، نشان داد: باید در همین دوران سخت کروناپی تجربه یکسال مبارزه پیوسته و شبکه ای به تجمیع پیوند گسترده تر، سازمانیافته تر، آگاهانه تر، و سراسری در سطح نه تنها کارگران صنایع بزرگ ( نفت - گاز- پتروشیمی- ماشین آلات و ...) بلکه به کل طبقه ما تسریع یابد. مبارزه ای که بدون آن معلوم نیست که حتی در صورت تحولی سیاسی در کشور و فروپاشی نظام، تحول اساسی به نفع کارگران و یا حتی در جهت تامین خواسته های ابتدایی و اساسی شان صورت گیرد.

ما برآنیم؛ جان شیفته طبقه ما در همین ایستادگی و ماندگاری مبارزه و اتحاد یکایک لایه های مزد و حقوق بگیران کشور در مقابل چرخه سرمایه داری چپاولگرو همه بنیان های ویرانگر آن، درد حیات منحن حاکمیت اسلامی تجلی می یابد. باید الزاما روند این مبارزه را با حدت بیشتری در سال ۱۴۰۰ همچنان رو به جلو نشان گرفت. باید این ظرفیت مبارزه را در طی سال در پهنه جامعه دنبال نمود و برای آن همواره و در تمام سطوح نقشه راهنما داشت.

## منابع :

(۱) - علاقمندان به روز شمار کارگری مراجعه به آدرس زیر امکانپذیر است .

<http://karegari.com>

(۲) - خبرگزاری مهر، جزییات تازه از مشاغل و اصنافی...، چهارشنبه ۱۱ فروردین

<https://www.mehrnews.com/news/5178123>

۱۴۰۰

(۳) - وبسایت دویچه دله فارسی، عبدالناصر همتی، رئیس کل بانک مرکزی ایران، فروردین ۱۴۰۰

<https://www.dw.com/fa-ir/a-57085286>

## ضمیمه ها :

### موقعیت زنان در بازار کار در سال کرونایی ۹۹ :

در روزشمار کارگری سال ۹۹، بحث اشتغال زنان و دشواری موقعیت آنان در بازار کار و واحد های تولیدی- گذران سرپرست خانوار - و اشتغال آنان که اغلب از طریق دستفروشی در متروها فراهم می آمد، باید در متن گسترش شوک همه گیری «کووید-۱۹» مورد بازنگری قرار داد .

با وسعت یافتن کرونا در سطح کلان شهرتهران در متروها و ایستگاههای سراسری، آسیب جدی را متوجه موقعیت گذران زندگی آنان کرده است . از آنجائیکه دولت نیز هیچ نقشه راهنمایی برای تامین گذران زندگی آنان طی سال در دستور کار خود نداشت، این ضربه پذیری بیشتر از سال های پیش خود را در تمامی عرصه ها نشان داد.

پیامدهای اقتصادی ناشی از ویروس کرونا نشان می دهد که زنان در مواجهه با کرونا بیشتر از مردان صدمه دیدند. چرا که زنان از درآمد، پس انداز و حمایت شغلی کمتری برخوردارند. همچنین سهم بیشتری از مشاغل ناپایدار به زنان اختصاص دارد. بررسی ها نشان می دهد که زنان بیشتر از مردان در بخش های خدمات مشغول به کار هستند و همین مسئله نیز باعث شده تا در دوران کرونا بیشتر لطمه ببینند. زنان آرایشگر، زنان شاغل در مراکز تهیه غذا، هتل ها، تالارها یا زنانی که در زمینه سرویس مدارس و مهد کودک ها فعالیت می کردند بخشی از زنانی هستند که به دلیل گسترش ویروس کرونا و پیامدهای اقتصادی ناشی از آن آسیب بسیاری را متحمل شدند. بخشی هم به دلیل محدود شدن بازار کار و تعطیلی محل کار بیکار شدند.

### موقعیت اشتغال زنان :

کارگران زن ایرانی در کارهای بسیار سخت بصورت غیررسمی با دستمزدهای بسیار پایین به کار گرفته می شوند. حقوق کاری آنها حتی یک دهم زندگی شان را تامین نمی کند. آنها اگر روزی کار نکنند دیگر چیزی برای خوردن ندارند.

بر اساس آمار و ارقام ثبت شده در خبرگزاری های حکومتی ۶۰ درصد اشتغال در ایران را مشاغل غیررسمی تشکیل می دهند. مشاغل غیررسمی بیش از مشاغل رسمی در معرض آسیب ها و تبعات شوک ناشی از کرونا قرار دارند. (خبرگزاری حکومتی ایسنا - ۲۸ خرداد ۹۹)

کارگران زن ایرانی در بازار کار از آسیب پذیرترین ها نیروی کار محسوب می شوند. تمامی زنان در جامعه ایران در تمامی سطوح، نیروی کار ارزان برای کارفرمایان هستند. آنها

در صورت وقوع هر گونه بحران اقتصادی درصفت نخست اخراج ازکار قرار می گیرند. یک میلیون نفر از این زنان در دوران کرونا ازکار اخراج شده اند. دستمزد کارگران زن ایرانی همواره بسیار پایین تر از مردان بوده و در این مورد نیز با ستم مضاعف سیستماتیک روبه رو هستند.

درسال دشوار ۱۳۹۹ مطبوعات به برخی آمار اشاره داده اند: «در نیمه اول سال ۹۹، ۶۰۰ هزار میلیارد تومان رانت به جیب فولادی ها، پتروشیمی ها و صاحبان معادن ریخته شده است» و روزنامه شرق نوشته است: «از سوی دیگر حدود ۹ هزار و ۸۰۰ واحد تولیدی تعطیل شده است.»

بسیاری از زنان شاغل در بخش توزیع پوشاک از طریق گسترش "کارخانگی" به شیوه کارمزدی کار می کنند. کارمزدی به معنی کار بدون قرارداد و بدون بیمه است. عدم برخورداری از بیمه شامل محرومیت از بیمه درمان و بیکاری نیز می شود. این بخش زنان کارگر از هیچ حمایتی برخوردار نبوده و دائماً صورت خود را با سیلی سرخ نگه می دارند.

نظام سرمایه داری حاکم، هیچ گونه نظارتی تضمینی بر صنف فروشندگان - که عمدتاً زنان هستند - و در سلسله فروشگاههای زنجیره ای به کاراضتغال دارند، ندارند و آنها از هیچگونه تشکل و اتحادیه یا نهادی که از حقوق شغلی آنها دفاع کند برخوردار نیستند. بنابراین، کار بی رحمانه به شیوه کارمزدی به یک شیوه متداول تبدیل شده است.

موقعیت زنان معلم و پرستاران و کارخانگی زنان در ابعاد گوناگون طی سال ۹۹ گزارش شده و با توجه به محدودیت تراشی های نا کارآمد، ضربه هولناکی به موقعیت شغلی زنان وارد آمده است. طبق یک برآورد در این مدت تقریباً از هرشش (۶) نفر زن شاغل، یک نفر شغلش را از دست داده است. هرچند برآمد آماری روشنی در دست نیست، نه تنها شمار زنانی که در طول همهگیری کرونا شغلشان را از دست داده اند، چند برابر مردان بوده، بلکه با توجه به تعداد کمتر زنان شاغل، احتمال بیکار شدن آنها بسیار بیشتر از مردان می تواند باشد.

در همین رابطه زنان کارگر در کوره پزخانه ها به همراه کودکان خویش با کار طاقت فرسای خویش، مجبورند برای امرار معاش حتی بدون عقد قرارداد به آن تن دهند. در این کوره پزخانه ها، کارگران زن مجبورند از ساعت ۷ صبح تا غروب کار کنند و با وجود ساعات کار طولانی، از عهده امرار معاش خود و خانواده هایشان بر نمی آیند. هزینه ایاب و ذهاب نیز بر عهده خود کارگران است که با توجه به دوری شهر از کارخانه، خود بارسنگینی بر دوش آن هاست. در اطراف تهران بزرگ و در استان آذربایجان غربی، بیش از ۵۰۰ کوره آجرپزی وجود دارد. در این محل ها هیچ استانداردی برای ایمنی کار به رسمیت شناخته نمی شود و کارفرمایان و یا صاحبان این کوره پزخانه های کمترین توجه ای به وضعیت کارگران زن آن ندارند و سلامت کارگران زن و کودکان آنها در معرض خطر روزانه قرار می دهند و بیمه درمانی و بیکاری ای درکار نیست بلکه در اساس بردگی کار بر آن محیط ها حاکم است.



در رابطه با وضعیت زنان کارگر به خصوص سرپرستان خانوار، درحالی که نظام حاکم هیچ راه حلی برای حل بحران اقتصادی و بیکاری رو به گسترش در تمامی سال کرونایی نداشته، وضعیت زنان همچنان بسیار نگران کننده باقی مانده است. اخبار روز شمار کارگری گواه این است که؛ زنان و بطور خاص زنان سرپرست خانوار در این چرخه قربانی اول کرونا و کساد بازار هستند.

یک نکته دیگر در باب زنان سرپرست خانوار گفتنی است و آن اینکه؛ زنان سرپرست خانوار حتی در سنین بالا مجبورند به خاطر تامین هزینه های ابتدایی خانواده خود در شمال ایران در سطح کشاورزی و در کردستان رنج مضاعف کولبری را به جان بخرند. حتی تحصیل کرده ها نیز بدلیل نبود شغل، وادار به کولبری می شوند. این جا هم زنان به دلیل توان جسمی پایین تر، پول کمتری دریافت می کنند. امروز جمعیت ۴ میلیونی زنان سرپرست خانوار بیانگر وضعیت دردناک زندگی و سفره های خالی زنان سرپرست خانوار ایرانی است.

طبق برآوردها، میزان مشارکت اقتصادی زنان ایران، طی سال ۹۹ کرونایی، افت قابل توجهی داشته و جمعیت "فعال اقتصادی" زن از پنج میلیون و ۴۰۴ هزار نفر به چهار میلیون و ۳۹۱ هزار نفر کاهش یافته است.

در رابطه با موضوع دستمزد زنان در سطوح گوناگون آمده است: زنان زیادی که به صورت توافقی مشغول به کار هستند. منشی های پزشکان، کارگران خدماتی، کارمندان دفاتر خصوصی و... در بسیاری موارد زیر یک میلیون تومان حقوق می گیرند و بیمه هم نیستند.

به عبارت دیگر، در یک سال گذشته، بیش از یک میلیون زن بازار کار ایران را ترک کرده اند و به همین دلیل، در ظاهر، نرخ بیکاری زنان کم شده است. طی سال گذشته نرخ مشارکت پایین با نرخ بیکاری به مراتب بالاتر زنان نسبت به مردان بیانگر محدودیت بیشتر فرصت های شغلی برای زنان در بازار کار ایران است. در دوره مذکور به طور متوسط حدود ۲۴ درصد خالص فرصت های شغلی ایجاد شده در کشور به زنان تعلق گرفته، درحالی که به طور متوسط حدود ۳۰ درصد بیکاران را زنان تشکیل می دهند.

یک نکته دیگر، هرچند به آمارهای ارائه شده حرجی نیست ولی آمارهای ارائه شده مرکز آمار ایران اعلان می دارد: نرخ بیکاری زنان در سه ماهه دوم سال ۹۹ نسبت به سه ماهه نخست امسال افزایش یافته است و اعلان می دارند: بر این اساس نرخ بیکاری جمعیت ۱۸-۳۵ ساله برای زنان از ۲۴,۳ درصد در بهار ۹۹ به ۲۹,۴ درصد در تابستان رسیده است. همچنین بر اساس این آمارها نرخ بیکاری جمعیت ۱۵ ساله و بیشتر برای زنان از ۱۳,۷ درصد در بهار ۹۹ به ۱۶,۵ درصد در تابستان ۹۹ رسیده است. (۳)

در واریسی "زنان قربانی اصلی کرونا" در اقتصاد آنلاین آمده است: «از جمعیت یک میلیون و ۳۰ هزار نفر شاغل از دست رفته حدود ۷۵ درصد مربوط به زنان است. همچنین نتایج این بررسی نشان می دهد که ۲۰۷ هزار نفر از مجموع ۷۷۷ هزار زنی که

از بازار اشتغال خارج شده‌اند در بخش کشاورزی کار می‌کرده‌اند که ۲۲/۵ درصد از آنها از کارکنان فامیلی بدون مزد بوده‌اند.» (۴)

**با توجه به دشواری روبرو شده برخی از اهم محورهای مسئله‌ی زنان مزدبگیر و سرپرست خانوار در دوران همه‌گیری کرونا را می‌توان به شکل زیر بیان داشت:**

۴۸۵ هزار و ۸۰۶ نفر از حقوق‌بگیران صندوق بازنشستگی کشوری زنان هستند، باید دید موقعیت آنان به کجا می‌انجامد!

- پیشتر هم آوردیم: زنان در مواجهه با کرونا بیشتر از مردان صدمه دیدند چرا که زنان از درآمد، پس انداز و حمایت‌های شغلی کمتری برخوردارند و سهم بیشتری از مشاغل ناپایدار و قراردادی در سطوح مختلف معلمان- پرستاران و زنان کارخانگی و غیره ... به آنها اختصاص دارد.

- زنان آرایشگر، زنان شاغل در مراکز تهیه غذا، هتل‌ها، تالارها یا زنانی که در زمینه سرویس مدارس و مهدکودک‌ها فعالیت می‌کردند بخشی از زنانی هستند که به دلیل گسترش ویروس کرونا و پیامدهای اقتصادی ناشی از آن، آسیب بسیاری را متحمل شدند و بخشی به دلیل محدود شدن بازار کار و تعطیلی محل کار بیکار شدند.

- نزدیک به ۷۰ درصد شاغلینی که تحت تاثیر کرونا شغل خود را از دست داده و بیکار شدند، زنان هستند.

- سهم زنان از کل بیمه شدگان ۲۰,۳ درصد است و نزدیک به ۸۰ درصد شاغلان بدون بیمه سهم زنان بوده‌اند.

- نرخ مشارکت اقتصادی زنان پس از همه‌گیری کرونا در کشور به ۱۴,۱ درصد کاهش یافته. یعنی در نیمه اول سال ۹۹ نسبت به دوره مشابه سال قبل در حدود ۷۱۷ هزار نفر از جمعیت اشتغال زنان کاهش یافت.

- بسیاری از زنان کارگر به دلیل نیاز شدید مالی حاضر می‌شوند حتی با ماهی ۴۰۰ تا ۵۰۰ هزار تومان مشغول به کار در محیطی شوند که تابع هیچ قانونی نیست و علاوه بر این که هیچ مزایا و تسهیلاتی به آنها تعلق نمی‌گیرد، کارفرما هر زمان که اراده کند می‌تواند بی‌هیچ دلیلی عذر این کارگران را بخواهد... به عنوان مثال حق تأهل از جمله مزایایی است که در بسیاری موارد به کارگران زن تعلق نمی‌گیرد. دستمزد زنان کارگر همواره بسیار پایین‌تر از مردان بوده و در این مورد نیز با ستم مضاعف سیستماتیک روبه‌رو هستند. این در حالی است که کارگران - معلمان و بازنشستگان طی بیانیه‌ای مشترکی خط فقر برای یک خانوار ۴ نفره را بالای دوازده میلیون تومان اعلام داشته‌اند. در رابطه با پرستاران که حامله بوده اند و مسئولین با مرخصی استعلاجی آنها مخالفت نموده. در پی گزارشات عدیده آمده است که پرستار و کودک همراه مادر جان باختند.

**موقعیت پرستاران در ایران :**

بربستر جداول و نمودارهای ارائه پده موقعیت شغلی پرستاران رد یک سال کرونایی بسیار اسفبار بوده است. رژیم ایران با استثماری مضاعف پرستاران از جمله عقد قرارداد ۸۹ روزه، آنها را در شرایط بحرانی و بسیار وخیمی از لحاظ سلامتی و روانی نگه داشته است. بازنگری به وضعیت آنان از اهمیت زیادی برخوردار است

رئیس کل سازمان نظام پرستاری، محمد میرزا بیگی، در رابطه با کمبود شدید پرستار در شرایطی که همه شهرهای ایران در وضعیت قرمز هستند گفت: از یک طرف بار کاری پرستاران به شدت بالا رفته است. وی گفت: «در واقع یک پرستار مجبور است بار حداقل ۴ پرستار را بدوش بکشد. با این همه کمبود شدید و مزمن نیرو، از بهمن ماه سال قبل کرونا هم آمد و دیدیم که با مردم و بیماران و پرستاران چه کرد؛ پرستاران عزیز از جان گذشته بدون ذره ای درنگ، در خط مقدم به مصاف کرونا رفتند، بیشتر و بیشتر از اعضای خانواده بیماران کرونایی به آنها نزدیک شدند بالغ بر ۷۵ هزار نفر از کادر پرستاری خودشان به کرونا مبتلا شدند. این در حالی است که تعداد زیادی از پرستاران مظلوم ما خانواده های محترم شان نیز مبتلا شدند. بیشتر از ۷ هزار پرستار هم به علت ابتلا به کرونا از گردونه خدمت رسانی خارج شدند» وی از «مرگ دست کم ۱۳۰ پرستار فضای بسیار سختی برای آنها ایجاد شده است. این مقام رسمی کمبود پرستاران را "شدید و مزمن" توصیف کرد.»

رژیم با توجه به وضعیت نابسامان پرستاران هیچ اقدامی برای استخدام نیروهای جدید نمی کند. این در حالی است که در کشورهای با شاخص های بدتر از ایران بیش از ۳ پرستار به ازای هر تخت یا هر هزار نفر جمعیت دارند. میرزا بیگی اعتراف کرد که در سه تا چهار سال گذشته هیچ نیروی پرستار جدیدی در بیمارستان ها استخدام نشده است. بر اساس آمار وی طی سه سال گذشته یعنی از سال ۱۳۹۶ تا ۱۳۹۹ حدود ۱۶ هزار نفر از گروه پرستاری بدون جایگزینی بازنشسته شدند. این یعنی به طور مداوم استاندارد پرستار به تخت و جمعیت کاهش می یابد و از سوی دیگر به اجبار ساعت اضافه کار پرستاران افزایش می یابد. در واقع یک پرستار مجبور است بار حداقل ۴ پرستار را به دوش بکشد. میرزا بیگی بر این تأکید کرد که باید به صورت «جدی و اضطراری» حداقل ۴۰ هزار نفر کادر پرستار استخدام شود تا ایران فقط به شرایط چند سال قبل یعنی حفظ همان ۹۰ هزار نفر تا یک نفر به ازای هر تخت یا هر هزار نفر جمعیت برگردد.» (۵)

شغل پرستاری یک کار بسیار پرخطر و زیان آور و جزء مشاغل سخت محسوب می شود. پرستاران در طول مدت اشتغال با عوامل استرس زا، بیماری های روحی و جسمی شیفت های غیرمتعارف، آلوده شدن با پاتوژن ها و ویروس هایی مانند کرونا، هیپاتیت و ایدز و تماس با اشعه و عوامل سرطان زا مواجه هستند. شغل آنها با یک کارمند پشت میز نشین، زمین تا آسمان تفاوت دارد. با این وجود آنها امکان بازنشستگی پس از ۲۰ سال خدمت را ندارند. در قوانین رژیم پرستاران با حقوقی ما به ازاء ۲۵ روزه جای یک ماه، پس از ۲۵ سال بازنشسته می شوند. یکی از علل اعتراضات این قشر زحمتکش علاوه بر پرداخت نشدن حقوق و مزایا و به طور خاص کارانه دوران کرونا همین قانون بازنشستگی می باشد.

از قول حمیدرضا عزیزی، دبیر شورای عالی نظام پرستاری ایران، میزان مهاجرت پرستاران در سال گذشته را ماهانه حدود صد تا ۱۲۰ نفر اعلام کرد. وی افزود حدود ۱۲۰۰ پرستار در سال گذشته از ایران مهاجرت کردند؛ این مهاجرت طی «یک الی یک سال و نیم گذشته رخ داده» و دلایل آن «شرایط کرونا، مسائل معیشتی و مشکلات اقتصادی کشور» بوده است... همچنین عزیزی بر «نظام پرداخت بسیار معیوب» در ایران تاکید کرد و ادامه داد: «تا وقتی تبعیض‌ها، بی‌عدالتی‌ها و رفتارهای ناشایست در حوزه نظام سلامت اتفاق بیفتد، افراد انگیزه‌ی خود برای خدمت‌رسانی و ماندن کامل را از دست می‌دهند.» (۶) و در همین رابطه محمد شریفی‌مقدم، دبیرکل خانه پرستار، در آذر ماه گفته بود: «اقدام به مهاجرت پرستاران ۳۰۰ درصد افزایش یافته است. سختی کار و دستمزد پائین اصلی‌ترین علت مهاجرت پرستاران از ایران است که پس از همه‌گیری کرونا با فشار کاری مضاعفی روبرو شده‌اند.» (۷) و بدین ترتیب دلایل مهاجرت را بیش از هر چیزی باید به چرخه معیوب موقعیت امنیت شغلی این نیروی وسیع اجتماعی مربوط دانست.

#### منابع:

- (۱) - (خبرگزاری حکومتی ایسنا - ۲۸ خرداد ۹۹)
- (۲) - (روزنامه شرق ۲۴ فروردین ۱۴۰۰)
- (۳) - (وبسایت تجارت نیوز، کرونا زنان را بیشتر از مردان بیکار کرد، دی ۹۹)  
[/https://tejaratnews.com](https://tejaratnews.com)
- (۴) - (وبسایت اقتصاد آنلاین، زنان قربانی اصلی کرونا، ۱۱ بهمن ۹۹)  
<https://www.eghtesadonline.com/n/2XAh>
- (۵) - (خبرگزاری دولتی ایسنا، استخدام پرستاران با وجود نیاز شدید بیمارستان‌ها، ۱۶ دی ۱۳۹۹)  
<https://www.isna.ir/news/99101611945>
- (۶) - (وبسایت گسترش نیوز، آمار تلخ مهاجرت پرستاران ایران، فروردین ۱۴۰۰)  
<https://www.gostaresh.news>
- (۷) - (وبسایت رادیو زمانه، درباره مهاجرت پرستاران در بحران کرونا، اسفند ۹۹)  
<https://www.radiozamaneh.info/588968>

=====

### کارگران شهرداری های کشور در شرایط کرونایی سال ۱۳۹۹ در راه دستیابی به مطالبات برحقشان، در اعتراض بودند :

برپایه واریسی اخبار روز شمار کارگری هفته، مبارزات پر تنوع کارگران شهرداری طی تمامی سال قابل شمارش است. این مبارزات از قبل تورم افسار گسیخته، اخراج پیاپی کارگران، واگذاری سطوح مختلف وضعیت این کارگران به شرکت های پیمانی، شاهد رشد قابل ملاحظه‌ای از اعتصابات و اعتراضات کارگری بوده‌ایم.

مسئله کارگران شهرداری ها در تمامی سال ۱۳۹۹ با همه گیری ویروس کرونا و عدم وجود تجهیزات بهداشتی متناسب با پروتکل های بهداشتی مانند؛ ماسک و دستکش ، لباس مناسب و مواد ضد عفونی کننده برای تمامی نیروهای خدمات شهری و کارگران پسماند شهرداری ها ، عمدتا در خط مقدم پاکسازی شهر ها بودند تماما به عنوان قشر آسیب پذیر در مقابل کرونا شناخته شدند.

مشکلات کارگران شهرداری را باید به شکل زیر برشمرد :

یکم : مشکل عمومی و حتی اصلی ترین دلیل اعتراضات کارگران شهرداری ها انباشت حقوق های معوقه آنان بوده و این مشکل عمده ترین پایه اعتراضات کارگران بود که هم در برابر مدیران شهرداری ها و هم پیمانکاران خود را به نمایش می گذارند.

دوم : در برابر عدم پرداخت حقوق های معوقه، بسیاری از پیمانکاران با ادعای این مساله که "به دلیل عدم دریافت صورت وضعیت فعالیت ها ، قادر به پرداخت حقوق ها نیستیم." سعی در توجیه عدم پرداخت حق و حقوق کارگران می نمایند .

سوم: موضوع عدم وجود امنیت شغلی کارگران شهرداری از قبل قرارداد های کوتاه مدت؛ از جمله فشارهایی ایست که به کارگران شهرداری ها در مقابل استخدام و عدم عقد قرارداد بلند مدت با کارگران بچشم می خورد. این عامل بسان تیغی بر گردن کارگران بشمار می رود و آنان را همیشه در معرض اخراج از کار قرار میدهد. این امر به یکی از اصلی ترین دغدغه های کارگران شاغل شهرداری ها تبدیل شده و بعد از عدم پرداخت حقوق به اصلی ترین عامل اعتراضات در سال کرونایی تبدیل شده است.

چهارم : آنجا که مبارزه حدت می یابد، علیرغم همین صورت وضعیت؛ پیمانکار از بازپرداخت چهار تا شش ماه بدهی به کارگران؛ با پرداخت تنها یک ماه بدهی کارگران، تلاش می ورزد تا هم صف اعتراض را بشکنند و هم کارگران را چشم انتظار نگه دارند و درست در دل همین وضعیت تعدیل نیرو ( اخراج اجباری) را در برابر کارگران قراردادی به کار می گیرند. از دیگر مشکلات آفریده شده کارگران شهرداری ها ، عدم واریز حق بیمه کارگران است؛ کارگران بعضی شهرداری ها با وجود دریافت حقوق ها از پرداخت حق بیمه ها محروم شده اند.

در همین رابطه می توان گفت : اداره تامین اجتماعی در بسیاری از موارد از شهرداری ها طلبکار است، گاهای اتفاق افتاده که اداره تامین اجتماعی با وجود دریافت حق بیمه کارگران از طرف شهرداری ها ، آن را به عنوان دریافت بدهی خود لحاظ کرده و کارگران را وسیله فشار بر شهرداری قرار داده تا به طلب خود برسد.

از دیگر شگردهای عمومی که دیده می شود ، در برابر وادادگی پیمانکاران که عمدتا از جنس خودشان اند، شهرداری ها با تعویض کار به پیمانکار جدید زمان می خردند و همچنان در راستای پاسخوگی به خواسته های کارگران آنان را چشم انتظار نگه می دارند.

در مجموع می توان گفت : در واریسی اخبار مربوط به اعتراضات کارگران عوامل موثر مانند: مدیریت ناکارآمد، ناپایداری درآمد شهرداری ها، فساد درون شهرداری ها و وجود شرکتهای پیمانکاری در عدم پرداخت حقوق کارگران مشخص می گردد .

پرسش اساسی اینستکه : در بخش مربوط به شهرداری ها که خود یکی از پایه ای ترین نیروهای خدمات شهری است، در تمامیت سال کرونایی ۹۹ همانطوری که در جداول تنظیمی آمده است. همه تحرکات حول مسئله حقوق های معوقه ، اخراج ها و قراردادهای موقت، حرف اول را می زنند . چنانچه این نیرو متشکل گردند و سازمان یابند ، می توانند همه بندها را بگسلند و به فصل مشترکات نا کار آمدی دولت - شهرداری ها - پیمانکاران غلبه نمایند . آنچه در بحث مربوط به کارگران شهرداری ها بعنوان موانع تشکل یابی عمل می کند، عبارتند از: پراکندگی کارگران شهرداری، عدم برخورداری از وسایل ارتباطی جدید در سطح شبکه های اجتماعی، یا برخورداری بسیار محدود از آن و بدلیل بیکاری میلیونی در سطح کشور، پذیرش کار با دستمزد پائین در بین لایه های مختلف این کارگران خاصه کارگران خارجی تبار شهرداری دیده می شود.

لازم به یاد آوری است ؛ چنانچه بخواهیم ادامه بحث عدم دریافت حقوق های معوقه را در سایر بخش های مبارزاتی طبقه کارگر تعمیم بدهیم و دنبال نماییم. موضوع عدم تشکل یابی توده طبقه بر سر همین محور، یکی از کاستی های پایه ای و ضعف مبارزاتی آنان را به ما نشان می دهد . با توجه به وجوه مشترک همه بخش های کارگران شهرداری های یک شهر، چنانچه به شکل واحدی در آیند و در گام بعدی با فعال شدن در شبکه های اجتماعی ، امکان ارتباط خود را سازمان دهند، بطور یقین نتایج بهتری را خواهند گرفت .

پرسش اساسی اینستکه : آیا این مجموعه عوامل می تواند زمینه ای باشد برای بررسی راهکار تشکل یابی مستقل کارگران شهرداری ها یا زمینه کاری یکسان و مطالبات مشخص آنان و ایجاد تامین اجتماعی فراگیر شامل کارکنان و کارگران شهرداری ها در راستای رسیدن به محتوای عدالت اجتماعی برای آنان راه چاره ای جست ؟

**\*- برآمد آماری تحرکات کارگران شهرداری ها در واریسی یکساله طی سه ماهه اول سال را می توان در جدول و نمودار شماره ۱ ، تعداد کل حرکات ۵۶ مورد اعتراضات محلی علیه پیمانکاران بخش خصوصی، حقوق و دستمزد و بیکاری**

جدول و نمودار شماره ۵، فراوانی حرکات از نظر محلی یا سراسری بودن ، تعداد ۳۶ مورد و حرکات بیشتر محلی در برابر پیمانکاران بخش خصوصی

جدول و نمودار شماره ۶، فراوانی حرکات بر حسب (محیط کار- در برابر نهادهای دولتی - سیاسی)، در محیط کار ۲۰ مورد و در برابر نهاد های دولتی ۸ مورد عمدتاً کارگران پیمانکاری در برابر شورای شهر

جدول و نمودار شماره ۷، فراوانی اشکال حرکات (اعتصاب- تجمع اعتراضی - بیانیه یا اعلام رسانه ای)، تعداد ۱۲ مورد اعتصاب، ۱۶ مورد تجمع ، ۳ مورد رسانه

جدول و نمودار شماره‌ی ۸ ، فراوانی حرکات بر حسب خواست دستمزد (افزایش دستمزد - حقوق معوقه - یکسان سازی) افزایش دستمزد ۴ مورد، حقوق معوقه ۲۷ مورد

جدول و نمودار شماره‌ی ۹ ، فراوانی حرکات بر حسب اشتغال ، (قرارداد رسمی - طبقه‌بندی مشاغل - در برابر بیکار سازی) ، تعداد قرارداد های رسمی ۲ مورد، در برابر بیکار سازی ها و تعطیلی ۱۲ مورد

**\*- برآمد آماری تحرکات کارگران شهرداری ها در واریسی یکساله طی سه ماهه دوم سال را می توان در جدول و نمودار شماره‌ی ۱۰، تعداد کل حرکات ۳۷ مورد در خوزستان.**

جدول و نمودار شماره‌ی ۱۴، فراوانی حرکات کارگری از نظر محلی یا سراسری بودن) درجه سازمانیافتگی)، سراسری ۳۷ مورد ، محلی ۱ مورد

جدول و نمودار شماره‌ی ۱۵ ، فراوانی حرکات بر حسب خواست دستمزد (افزایش- معوقه- یکسان سازی)، افزایش دستمزد ۴ مورد، حقوق های معوقه ۲۶ مورد، یکسان سازی و مزایا ۴ مورد

جدول و نمودار شماره‌ی ۱۶ ، فراوانی حرکات بر حسب اشتغال (قراردادکار - طبقه‌بندی مشاغل و بیکار سازی ،قرارداد رسمی ۲۶ مورد، طبقه بندی مشاغل و مزایا ۳ مورد، در برابر بیکار سازی و تعطیلی ۴ مورد

جدول و نمودار شماره‌ی ۱۷ ، فراوانی حرکات بر حسب (محیط کار- در برابر نهادهای دولتی - سیاسی) ، محیط کار ۳۴ مورد، نهاد دولتی ۱۶ مورد

جدول و نمودار شماره‌ی ۱۸ ، فراوانی حرکات بر حسب (اعتصاب- تجمع اعتراضی و تحسن- رسانه‌ای) ، اعتصاب ۱۷ مورد، تجمع ۳۰ مورد، رسانه ۵ مورد

**\*- برآمد آماری تحرکات کارگران شهرداری ها در واریسی یکساله طی سه ماهه سوم سال را می توان در جدول شماره‌ی ۱۹، تعداد کل حرکات ۳۹ مورد**

جدول و نمودار شماره‌ی ۲۳ ، فراوانی حرکات کارگری از نظر محلی یا سراسری بودن ، محلی ۳۳ مورد

جدول و نمودار شماره‌ی ۲۴ ، فراوانی حرکات کارگری بر حسب (محیط کار- در برابر نهادهای دولتی - سیاسی) ، محیط کار ۲۹ مورد ، نهاد دولتی ۱۰ مورد

جدول و نمودار شماره‌ی ۲۵ ، فراوانی حرکات کارگری بر حسب (اعتصاب- تجمع اعتراضی و تحسن- رسانه‌ای) ، اعتصاب ۱۴ مورد ، تجمع ۳۹ مورد ، رسانه ۴ مورد

جدول و نمودار شماره‌ی ۲۶ ، فراوانی حرکات کارگری بر حسب خواست دستمزد (افزایش- معوقه- یکسان سازی)، افزایش دستمزد ۶ مورد، حقوق های معوقه ۲۳ مورد، یکسان سازی و مزایا ۴ مورد

جدول و نمودار شماره‌ی ۲۷، فراوانی حرکات کارگری برحسب اشتغال (قراردادکار - طبقه‌بندی مشاغل و بیکار سازی)، قرارداد رسمی ۱۲ مورد، در برابر بیکار سازی ها و تعطیلی ۴ مورد

**\*- برآمد آماری حرکات کارگران شهرداری ها در واریسی یکساله طی سه ماهه چهارم سال را می توان در جدول و نمودار شماره‌ی ۲۸، تعداد کل حرکات، ۲۷ مورد حرکات محلی**

جدول و نمودار شماره‌ی ۳۲، فراوانی حرکات کارگری از نظر محلی یا سراسری بودن، ۲۷ مورد محلی

جدول و نمودار شماره‌ی ۳۳، فراوانی حرکات کارگری بر حسب (محیط کار- در برابر نهادهای دولتی - سیاسی)، محیط کار ۲۷ مورد، نهاد دولتی ۷ مورد

جدول و نمودار شماره‌ی ۳۴، فراوانی حرکات کارگری برحسب (اعتصاب- تجمع اعتراضی و تحصن- رسانه‌ای)، اعتصاب ۹ مورد، تجمع ۲۰ مورد، رسانه ۵ مورد

جدول و نمودار شماره‌ی ۳۵، فراوانی حرکات کارگری بر حسب خواست دستمزد (افزایش- معوقه- یکسان سازی)، افزایش دستمزد ۴ مورد، حقوق های معوقه ۲۱ مورد

جدول و نمودار شماره‌ی ۳۶، فراوانی حرکات کارگری برحسب اشتغال (قراردادکار - طبقه‌بندی مشاغل و بیکار سازی)، قرارداد رسمی ۲۰ مورد، طبقه بندی مشاغل و مزایا ۲ مورد، در برابر بیکار سازی و تعطیلی ۴ مورد

**بدین ترتیب طی تمامی سال ۱۳۹۹ برپایه جداول و نمودار های تنظیمی کل حرکات کارگران شهرداری ها در سال کرونایی ۱۵۹ حرکت گزارش شده است**

**تعداد حرکات کارگری از نظر سراسری ۳۷ مورد و از نظر محلی ۹۷ مورد بوده است**

**تعداد حرکات کارگری بر حسب محیط کاردر مجموع ۱۱۰ مورد و در برابر نهادهای دولتی - سیاسی ۴۱ مورد بوده است**

**فراوانی حرکات کارگری برحسب اعتصاب ۵۲ مورد - تجمع اعتراضی ۱۰۵ مورد و از جهت بیانیه و اعلامیه و رسانه ای شدن ۱۷ مورد بوده است**

**فراوانی حرکات کارگری بر حسب خواست دستمزد ۱۸ مورد و حقوق های معوقه ۹۷ مورد و یکسان سازی ۸ مورد بوده است .**

**فراوانی حرکات کارگری برحسب اشتغال قرارداد رسمی کار ۶۰ مورد و طبقه‌بندی مشاغل ۵ مورد و بیکار سازی ۲۴ مورد شمارش شده است**

=====



**در برآمد روز شمار اخبار کارگری پیرامون جنبش اعتراضی بازنشستگان  
در سال ۱۳۹۹ جمع بست زیر حاصل آمده است:**

در ارائه و ارسی نیروی میلیونی بازنشستگان مستقل یعنی بازنشستگان در سطوح تأمین اجتماعی و کشوری و لشکری و... که به جداول و نمودار های آنها اشاره داشتیم . توجه به نکات زیر نیز از اهمیت برخوردار است . خواهیم پرداخت .

در بازی پر پیچ و خم بازنشستگان سراسر کشور که در تمامی سال ۹۹ در طلب مطالبات خود در تحرکات سریالی آنها بویژه رد نیمه دوم سال تا ورود به سال جدید تجلی یافت . ما با گروه های گوناگون بازنشستگان روبهرو هستیم.

- بازنشستگان کارگری

- فرهنگی (معلمان)

- فولادی

- معدنی

- بازنشستگان سخت و زیان آور

در دل بازنشستگان تأمین اجتماعی نیز با بازنشستگان همکار و بازنشسته های متمرکز بگیر غیر همکار روبهرو هستیم.

**محورهای مطالباتی بازنشستگان که به دفعات در خبر آمده شامل:**

- تأمین اجتماعی برپایه ای بر پایه مجموعه خواسته های عمومی دستمزد- بهداشت و درمان و ...

- تداوم اعتراضات در کف خیابان تا دستیابی به مطالبات

- تناسب افزایش حقوق با رشد تورم و حتی بر اساس هزینه های خانوار و حداقل بالای خط فقر اعلام شده

- درمان رایگان و واکسیناسیون کرونا

- حذف بیمه های تکمیلی و پوشش کامل بیمه به جای آن

- بازگرداندن اموال و دارائی های غارت شده ای صندوق های بازنشستگی

- مخالفت با خصوصی سازی

- پرداخت پاداش بازنشستگان

- همسان سازی کامل و فراگیر

- اجرای ماده ۹۶ قانون تأمین اجتماعی، یکسان سازی حداقل مستمری با حداقل حقوق بازنشستگان صندوق بازنشستگی کشوری

- اجرای بند (ب) ماده ۱۲ برنامه‌ی ششم توسعه‌ی اقتصادی که سازمان تأمین اجتماعی را موظف به متناسب سازی حقوق بازنشستگان و مستمری بگیران می‌کند

- تجمیع مبالغ ناشی از اجرای همسان‌سازی

- ضریب ترغیب و دیگر آیت‌های حقوقی در حداقل مستمری

- توجه رسانه‌ها و مخصوصاً صدا و سیما به اعتراضات و مطالبات بازنشستگان و انعکاس آن در افکار عمومی

### **تعدادی از شعارهای بازنشستگان:**

خواسته بازنشسته / حقوق طبق تورم

خواسته اصلی ما / حقوق طبق تورم

گرانی تورم / بلای جان مردم

حقوق ما ریالیه / هزینه ها دلاریه

تا حق خود نگیریم / از پا نمی نشینیم

شعار ما این زمان / معیشت است و درمان

بازنشسته بیدار است / از تبعیض بیزار است

حقوق ما سه میلیون / خط فقر ده میلیون

حقوق ما کارگریه / عیدی ما کارمندیه

طلب‌های سازمان / پرداخت باید گردد

اختلاس‌ها قطع بشه / مشکل ما حل میشه

بیمه‌های تکمیلی / دزد سر گردنه

دستت را از صندوق و جیبم / پایت را از روی گلویم بردار

فریاد فریاد از این همه بیداد

و عده و عید کافیه / سفره‌ی ما خالیه

فقط کف خیابون / بدست میاد حقمون

بازنشسته بیداره / از تبعیض بیزاره

کشتی بازنشسته / دیگه به گل نشسته

و حدت بازنشسته / سراسر ایرانه

مسئول بیا پایین

کارگرتهرانی، کارگرشهرستان، وحدتتون مبارک

تجمع! تجمع! تا حصول نتیجه

گوش اگر گوش تو و ناله اگر ناله من / آنچه البته به جایی نرسد فریاد است

رفاه اجتماعی، حقوق عادلانه، آینده‌ای مطمئن حق مسلم ماست

ما الان گرسنه‌ایم / وعده به فردا میدن

رزمنده‌ی دیروزیم، گرسنه‌ی امروزیم (شعار شرکت کنندگان و سربازان جنگ هشت

ساله ایران و عراق که اکنون بازنشسته شده‌اند)

مجلس، دولت / نیستند به فکر ملت

نابود شد این شستا / بدست مافیا  
دولت جنایت میکند / مجلس حمایت میکند  
مسئول بی لیاقت / استعفا، استعفا  
کشور ما رو گنجه/ بازنشسته در رنجه  
دستهای ما خالیه / وضع شما عالیه  
حقوق های نجومی / فلاکت عمومی  
بیمه های تکمیلی / دزد سر گردنه  
همسانسازی کجا بود / دروغ بود و ریا بود  
کار پر از مشقت سخت و زیان آورده  
اینهمه بی عدالتی / هرگز ندیده ملتی

### **برخی شعارهای نوشته شده روی پلاکاردهای بازنشسته‌گان:**

همسان سازی حقوق بازنشسته‌های تأمین اجتماعی با کشوری و لشکری  
پرداخت بدهی دولت به سازمان تأمین اجتماعی  
درمان رایگان و کارآمد، نه بیمه تکمیلی  
منزلت، معیشت، حق مسلم ماست  
کارگر، دانشجوی زندانی آزاد باید گردد  
اجرای دقیق ماده ۹۶  
ابطال ماده ۶۹  
حذف ۲ درصد ماده ۸۹  
اجرای دقیق ماده ۱۱۱  
عیدی بازنشسته همانند عیدی کارگران باشد  
کارگر بازنشسته تأمین اجتماعی، زیر خط مرگ  
برقراری حقوق و درمان بازنشسته مطابق آیین نامه فولاد در جدول ۷ قانون بودجه  
(بازنشستگان فولاد)

### **برخی ویژگی‌های تحرکات مستمر و سریالی بازنشستگان:**

- استفاده از شبکه‌های اجتماعی برای تدارک و هماهنگی اعتراضات سراسری
- حضور همزمان زنان و مردان بازنشسته که در بیشتر مواقع جمعیت زنان چشمگیرتر از مردان در تمامی تحرکات خیابانی بود
- حضور همزمان بازنشستگان از صنوف و مشاغل گوناگون
- استقلال از کانون‌های زرد و امنیتی وابسته‌ی موسوم به بازنشستگان (اتحادیه‌ی پیشکسوتان جامعه کارگری و کانون بازنشستگان کشوری و امثالهم)
- حضور در تجمعات با رعایت پروتکل‌های ایمنی دوران کرونا (استفاده از ماسک و فاصله‌ی اجتماعی)

- تحرکات سریالی، متناوب و منظم بودن برگزاری تجمعات (یکشنبه‌های اعتراض) از پایان سال ۹۹ که همچنان ادامه دارد

- حمایت و پشتیبانی از دیگر لایه‌های مزدبگیران، مانند پرستاران و معلمان و کارگران زندانی

- تأکید بر پیگیری مطالبات قانونی در چهارچوب قانون

- تأکید بر تداوم اعتراضات تا تحقق تمامی مطالبات

- نداشتن مرکزیت و پراکندگی سازماندهندگان (سازماندهی افقی جنبش)

- شیوه‌های ابتکاری اعتراض خیابانی (آوردن قابلمه‌ی خالی غذا)

### **جمع‌بندی وضعیت بازنشستگان:**

از مجموع محورهای فوق (ترکیب گسترده‌ی بازنشستگان - محورهای مطالباتی بازنشستگان - شعارها و پلاکاردهای بازنشستگان - تحرکات مستمر و سریالی بازنشستگان و خاصه جنبش حاصل آمده در طول سال ۱۳۹۹) می‌توان چنین نتیجه گرفت:

بازنشستگان امروز، کارگران دیروز، در دوران سخت شیوع کرونا (کُوید ۱۹) همچنان در کارند! و اعتراضات سریالی برای بازنشستگان که در واقع نماد شکل‌های خودسامانیابی شبکه‌ای در عصر شبکه‌های اجتماعی اینترنتی است، تبدیل به جنبش سراسری در خیابان‌های شهرهای ایران شده. این رخداد از این جهت نیز حائز اهمیت است که نه بدهی‌های کلان دولت به تأمین اجتماعی پرداخت شده، نه تناسبی بین افزایش پیش بینی شده برای حقوق و مستمری سال آینده با تورم شدیدی که در پیش است وجود دارد، و مهم‌ترین مطالبات بازنشستگان تا حال پاسخ داده نشده، و بازنشستگان دریافته‌اند این تنها تداوم حرکت‌های اعتراضی سریالی گسترده و نیرومند در کف خیابان که مستقلاً بر پایه‌ی فصل مشترک مطالبات گروه‌های مختلف مطالبه‌گران شکل گرفته باشد، می‌تواند جلوی ادامه‌ی سقوط فاجعه‌بار قدرت خرید اکثریت عظیم و ده‌ها میلیونی کارگران و زحمتکشان را بگیرد. بازنشستگان تأمین اجتماعی که بخش اصلی آن‌ها را حداقل بگیران تشکیل می‌دهند اگر بتوانند در خصوص زمان تداوم اعتراضات و مطالبات اصلی و مرکزی خود به توافق برسند و از فرصت‌های موجود برای مشارکت هرچه وسیع‌تر بازنشستگان در تجمعات اعتراضی در تهران و شهرستان‌ها بهره‌برداری کنند، می‌توانند قطار حرکت‌های نیرومند مطالباتی را بار دیگر به حرکت در آورند.

البته این همه‌ی کار نیست. بازنشستگان باید برای دستیابی به مطالبات خویش از پراکندگی برون آیند و خود را در شبکه‌ای سراسری متشکل کنند و سازمان دهند. نتایج کف خیابان آمدن باید با نوعی سازماندهی و تجمع تشکل هدفمند بازنشستگان در برابر نهادهای فریبده‌ی دولتی و نوعی تشکیلات زرد و شبه امنیتی، خود را تعریف کند و با بازوی متشکل و قدرتمند دیگر تشکل‌های کارگری و فرهنگی و پرستاران در امر

مبارزه همراه گردند و حلقه‌ی مستحکمی از همگرایی‌ها را در استمرار این جنبش شکل دهند.

کارگرمتشکل، معلم سازمان یافته، پرستاران کشور و تشکلات دانشجویی، آنگاه که دانشجو وارد بازار کار شده، تماماً امروز، بازنشستگان فردای جامعه‌ی ما هستند، لذا جا دارد که بازنشستگان از امروز به گسترش این هم پیوندی اندیشه کنند و آن را در کف جامعه بگسترانند تا بر پراکندگی موجود غلبه نمایند و داده‌های واقعی دست‌یابی به مطالبات بی پاسخ مانده را در مبارزه‌های متشکل و سازمان‌یافته در برابر کارگزاران دولتی و سرمایه داری جیره خوار و تشکیلات دست آموز آنان، بی اعتبار نمایند!

در پایان باید از نمایش دولتی، وابسته و به نوعی امنیتی - نه در بدنه بازنشستگان، بلکه تلاش جریان سیاه خانه کارگری ها و افرادی که در ترکیب راهبری و هدایتگری آن جای دارند و در سیمای **حسن صادقی**، (رئیس اتحادیه پیشکسوتان جامعه‌ی کارگری) تجلی پیدا می‌کند و در ابتدای کار همچون علیرضا محبوب، فرمانده قوای خانه کارگر، از تجمع در خیابان وحشت زده و درهراسند و سعی دارند با نوعی پخت و پز با نوبخت و سالاری در پشت صحنه، به موقعیت طلبی خود جلوه‌ی کارگری بخشند و نان به نرخ روز بخورند.



### **موقعیت معلمان و وضعیت آماری آنها در یکسال کرونایی :**

طی یک سال پشت سر گذاشته معلمان در طلب استخدام و برون رفت از کار قراردادی و وصول حق التدریس و بالا کشاندن حقوق ناچیز خود در برابر فشار تورم و گرانی و سختی معیشت، عمدتاً آموزشیاران نهضت سوادآموزی را در کنار دیگر گروه‌های معلمان مانند: مربیان پیش دبستانی، معلمان نیروهای رسمی، نیروهای غیر رسمی، نیروهای موظف، نیروهای غیر موظف، معلمان حق التدریس، معلمان خرید خدمت، معلمان شاغل حق التدریس، حق التدریس آزاد، سرباز معلمان، مدرسین طرح امین، مدرسین قرآن، معلمان باز نشسته‌ی حق التدریس و... زنان و مردان در پیوندی مشترک در کف خیابان نمایشات سریالی خود را در برابر مجلس و وزارت آموزش و پرورش استان ها و شهرستان ها پیش بردند . دسته‌بندی کردن معلمان، ناشی از کمبود شدید معلم و ترس از خالی ماندن کلاس‌های درس، خاصه در دوره‌ی همه‌گیری ویروس کووید ۱۹، در مجموع مشارکت زنان در این صف بندی به شکل وسیع طی تمامی سال ۹۹ بچشم می آید. نکته قابل ملاحظه درباره معلمان اینستکه؛ معلمان غیررسمی، چه معلم آزاد باشند و شاغل در بخش خصوصی و چه معلم حق التدریس شاغل در بخش دولتی و چه معلم خرید خدمت یا همان به اصطلاح پیمانکاری، دستمزدشان از نصف حقوق معلمان رسمی نیز کمتر است؛ بیمه ثابتی ندارند و در نتیجه، امیدی به بازنشستگی در کار نیست؛ با کوچک ترین بحران و تزلزل نیز شغل خود را از دست می‌دهند؛ زنده ترین نمونه، معلمان آزاد شاغل در بخش خصوصی می‌گویند؛ «بیمه نداریم؛ حقوق مان ساعتی است و حدود یک میلیون تومان است و در دوران کرونا در بسیاری از مدارس، عدم نیاز ما را اعلام کرده‌اند». معلمانی که به نوعی اولین قربانیان خصوصی‌سازی آموزش هستند.

برآمد آماری تحرکات معلمان در واری یکساله طی سه ماهه اول سال را می توان در جدول و نمودار شماره ۱، و تعداد کل فراوانی حرکات معلمان را از نظر سراسری و محلی را در جدول و نمودار شماره ۵، و فراوانی حرکت معلمان در محیط کار و نهاد های دولتی و سیاسی را در جدول و نمودار شماره ۶ و فراوانی اشکال حرکت معلمان از منظر اعتصاب و تجمع را در جدول و نمودار شماره ۷ و فراوانی حرکت معلمان از جهت افزایش دستمزد و حقوق های معوقه و یک سان سازی و مزایا را در جدول و نمودار شماره ۸، و فراوانی حرکت معلمان از جهت قرارداد رسمی، طبقه بندی مشاغل و مزایا - در برابر بیکار سازی و تعطیلی در جدول و نمودار شماره ۹ را طی سه ماهه اول فصل سال ۱۳۹۹ دنبال نمایید.

ایضا برآمد آماری تحرکات معلمان در واری یکساله طی سه ماهه دوم سال، تعداد کل حرکت معلمان را می توان طی سه ماه دوم سال در جدول و نمودار شماره ۱۰، و تعداد کل فراوانی حرکات معلمان را از نظر سراسری و محلی را در جدول و نمودار شماره ۱۴، و فراوانی حرکت معلمان در محیط کار و نهاد های دولتی و سیاسی را در جدول و نمودار شماره ۱۷ و فراوانی اشکال حرکت معلمان از منظر اعتصاب و تجمع و رسانه را در جدول و نمودار شماره ۱۸، و فراوانی حرکت معلمان از جهت افزایش دستمزد و حقوق های معوقه و یک سان سازی و مزایا را در جدول و نمودار شماره ۱۵، و فراوانی حرکت معلمان از جهت قرارداد کار - رسمی، طبقه بندی مشاغل و مزایا - در برابر بیکار سازی و تعطیلی در جدول و نمودار شماره ۱۶ را طی سه ماهه دوم فصل سال ۱۳۹۹ دنبال نمایید.

در بازشماری برآمد آماری تحرکات معلمان در واری یکساله طی سه ماهه سوم سال در تعداد کل حرکت معلمان را می توان طی سه ماه سوم را در جدول و نمودار شماره ۱۹، و تعداد کل فراوانی حرکات معلمان را از نظر سراسری و محلی را در جدول و نمودار شماره ۲۳، و فراوانی حرکت معلمان در محیط کار و نهاد های دولتی و سیاسی را در جدول و نمودار شماره ۲۴ و فراوانی اشکال حرکت معلمان از منظر اعتصاب و تجمع را در جدول و نمودار شماره ۲۵ و فراوانی حرکت معلمان از جهت افزایش دستمزد و حقوق های معوقه و یک سان سازی و مزایا را در جدول و نمودار شماره ۲۶، و فراوانی حرکت معلمان از جهت قرارداد کار - رسمی، طبقه بندی مشاغل و مزایا، در برابر بیکار سازی و تعطیلی را در جدول و نمودار شماره ۲۷ را طی سه ماهه سوم فصل سال ۱۳۹۹ دنبال نمایید.

در واری برآمد آماری تحرکات معلمان طی سه ماهه چهارم سال در تعداد کل حرکت معلمان را می توان در جدول و نمودار شماره ۲۸، و تعداد کل فراوانی حرکات معلمان را از نظر سراسری و محلی را در جدول و نمودار شماره ۳۲، و فراوانی حرکت معلمان در محیط کار و نهاد های دولتی و سیاسی را در جدول و نمودار شماره ۳۳ و فراوانی اشکال حرکت معلمان از منظر اعتصاب و تجمع و رسانه را در جدول و نمودار شماره ۳۴ و فراوانی حرکت معلمان از جهت افزایش دستمزد و حقوق های معوقه و یک سان

سازی و مزایا را در جدول و نمودار شماره ۳۵، و فراوانی حرکت معلمان از جهت قرارداد کار - رسمی، طبقه بندی مشاغل و مزایا، در برابر بیکار سازی و تعطیلی در جدول و نمودار شماره ۳۶ را طی سه ماهه چهارم فصل سال ۱۳۹۹ دنبال نمایید.

بدین ترتیب طی تمامی سال ۱۳۹۹ برپایه جداول و نمودار های تنظیمی کل حرکات معلمان کشور ۱۳۳ مورد شمارش شده است.

در رابطه با کل فراوانی حرکات معلمان از نظر سراسری و محلی در تمامی سال ۱۳۹۹ در مجموع ما با ۱۰۲ مورد حرکت روبرو هستیم.

در مجموع در برابر فراوانی حرکت معلمان در محیط کار و نهاد های دولتی و سیاسی در تمامی سال ۱۳۹۹ با ۳۴ مورد در محیط کار و ۶۷ مورد در برابر نهاد های دولتی و ۱۹ مورد تحرک سیاسی روبرو بوده ایم.

حرکات معلمان از نظر میزان اعتصاب و تجمع و بیانیه یا اعلامیه و رسانه ای در تمامی سال ۱۳۹۹ ما با ۳۴ مورد اعتصاب و ۸۰ مورد تجمع و ۱۴ مورد بیانیه و رسانه کردن روبرو هستیم.

فراوانی حرکات معلمان از جهت افزایش دستمزد و حقوق های معوقه و یک سان سازی و مزایا در تمامی سال ۱۳۹۹ ما با ۶۴ مورد افزایش دستمزد و ۱۶ مورد حقوق های معوقه و ۷۷ مورد یکسان سازی و مزایا روبرو هستیم

و سرانجام ما در طی تمامی سال ۱۳۹۹ با فراوانی حرکت معلمان از جهت قرارداد رسمی ۷۴ مورد، طبقه بندی مشاغل و مزایا ۱۴ مورد - در برابر بیکار سازی و تعطیلی ۸ مورد روبرو هستیم.